



FILOZOFICKÁ FAKULTA
Univerzita Karlova

Univerzita Karlova, Filozofická fakulta

Výroční zpráva o hospodaření za rok 2024

Výroční zpráva o hospodaření Filozofické fakulty Univerzity Karlovy je předkládána dle osnovy dané pokyny pro zpracování výroční zprávy veřejných vysokých škol o hospodaření za rok 2024 vydanými MŠMT ČR. Zpráva se skládá z textové a tabulkové části.

Obsah:

1. Úvod
2. Roční účetní závěrka
3. Analýza výnosů a nákladů
4. Vývoj a konečný stav fondů
5. Stav a pohyb majetku a závazků
6. Výsledky vnitřní a vnější kontrolní činnosti
7. Závěr

1. Úvod

Hospodaření Filozofické fakulty v roce 2024 bylo i nadále výrazně ovlivněno makroekonomickým vývojem České republiky. Přestože průměrná roční inflace v roce 2024 klesla na 2,4 %, provozní podmínky fakulty v těchto podmínkách zůstaly náročné. Trvale vysoké ceny energií, služeb, materiálů, tržních pronájmů a investic vedly k růstu provozních nákladů, což si vyžádalo obezřetné finanční řízení, důslednou optimalizaci výdajů a efektivnější správu výnosů.

Filozofická fakulta hospodařila v roce 2024 s celkovými výnosy ve výši 957,68 mil. Kč. Náklady dosáhly částky 956,53 mil. Kč. Fakulta tedy v roce 2024 hospodařila s kladným hospodářským výsledkem ve výši 1,155 mil. Kč. Ve srovnání s rokem 2023 došlo k nárůstu výnosů o 41,81 mil. Kč a nákladů o 41,75 mil. Kč. Podrobnější rozklad nákladů a výnosů popisuje kapitola 3. Analýza výnosů a nákladů.

Pohled na vývoj hospodářského výsledku za posledních 5 let přináší následující tabulka.

Srovnání hospodářského výsledku dle činností s předchozími roky

(tis. Kč)

Činnost/ roky	2020	2021	2022	2023	2024
Hlavní činnost	2 266	1 941	494	238	146
Doplňková činnost	1 361	2 231	1 679	849	1 009
Celkem	3 627	4 172	2 173	1 087	1 155

K 31. 12. 2024 činila celková hodnota majetku fakulty 1 586,5 mil. Kč. Oproti konečnému stavu předchozího roku došlo k nárůstu o 324,8 mil. Kč. Podrobnější informace o stavu majetku jsou uvedeny v kapitole 5.

Filozofická fakulta má vyrovnanou finanční bilanci. Nemá žádné dlouhodobé závazky a výše finančních prostředků na bankovních účtech byla v roce 2024 v dostatečné výši, aby pokryla veškeré fondy a závazky fakulty.

Personalistika

Průměrná měsíční mzda zaměstnance FF UK dosáhla v roce 2024 částky 49 820 Kč. V porovnání s minulým rokem vzrostla průměrná mzda o 7,6 %. Mzdy akademických pracovníků se zvýšily o 8 %, nejvyšší růst průměrné mzdy je v kategorii docent (14 %). Hlavním důvodem bylo zvýšení zaručených a tarifních mezd akademických a vědeckých pracovníků zařazených do vyšších tarifních tříd (kategorie profesor, docent, vědecký pracovník 3).

Vývoj průměrné měsíční mzdy ze všech zdrojů a celková výše přepočtených úvazků za všechny zdroje od roku 2018 do roku 2024 shrnuje následující tabulka:

	2018	2019	2020	2021	2022	2023	2024
průměrná měsíční mzda [Kč]	39 792	41 408	40 784	41 529	44 567	46 319	49 820
průměrný ev. stav přepočtený na (FTE)	750	790	804	779	766	745	761

Z hlediska zdrojů financování mezd jsou mzdy zaměstnanců tvořeny ze 79 % zdroji MŠMT. Zdroje MŠMT zahrnují finanční prostředky na pedagogickou činnost, vědu a výzkum, včetně prostředků na granty, a další.

V následující tabulce je uvedena průměrná měsíční mzda v členění podle kategorií zaměstnanců a zdrojů financování.

Průměrná měsíční mzda ze zdrojů MŠMT a ze všech zdrojů na přepočtený stav zaměstnanců podle kategorií [Kč]							
2024	Profesor	docent	odborný asistent	asistent	lektor	vědeckí pracovníci	ostatní
Zdroje MŠMT	62 938	60 941	46 432	39 693	33 317	55 423	42 125
Celkem za všechny zdroje	68 232	64 995	49 609	41 367	35 391	50 300	44 922

U zdrojů MŠMT činí průměrná měsíční mzda za všechny kategorie zaměstnanců 46 732 Kč. V porovnání s celkovou průměrnou mzdou, která zahrnuje všechny zdroje, představují zdroje MŠMT 94 % z celkového průměru. Ostatní zdroje tak navyšují mzdu v průměru o 6 %.

Celkový počet zaměstnanců se v roce 2024 mírně zvýšil oproti minulému roku. Z důvodu zahájení nových projektů (OP JAK) došlo k výraznějšímu růstu počtu zaměstnanců v kategorii vědecký pracovník (navýšení o 15 zaměstnanců).

Počet akademických pracovníků zůstal na přibližně stejné úrovni jako v roce 2023, zde byl zaznamenán přesun zaměstnanců mezi jednotlivými kategoriemi (odborný asistent – lektor).

	profesor	docent	odborný asistent	asistent	lektor	vědeckí pracovníci s podílem na výuce	vědeckí pracovníci	ostatní	Celkem
Evidenční počet zaměstnanců k 31. 12. 2024	54	112	264	35	87	2	104	264	922
Přepočtený počet pracovníků 2024	43	98	230	27	68	2	62	231	761

2. Roční účetní závěrka

Účetní závěrka byla připravena v souladu se zákonem č. 563/1991 Sb., o účetnictví, ve znění pozdějších předpisů (dále jen zákon o účetnictví), a s prováděcí vyhláškou č. 504/2002 Sb., kterou se provádějí některá ustanovení zákona č. 563/1991 Sb., o účetnictví, ve znění pozdějších předpisů, pro účetní jednotky, u kterých hlavním předmětem činnosti není podnikání, pokud účtují v soustavě podvojného účetnictví, a ve znění, které je platné pro aktuální rok. Současně fakulta postupovala podle Českých účetních standardů pro účetní jednotky, které účtují podle vyhlášky č. 504/2002 Sb., ve znění pozdějších předpisů (dále jen „České účetní standardy pro účetní jednotky, u kterých hlavním předmětem činnosti není podnikání“). Na postup účetní jednotky měly vliv i další zákony, zejména zákon č. 111/1998 Sb., o vysokých školách, v platném znění, zákon č. 218/2000 Sb., rozpočtová pravidla, zákon č. 250/2000 Sb., o rozpočtových pravidlech územních rozpočtů, v platném znění, zákon č. 130/2002 Sb., o podpoře výzkumu, experimentálního vývoje a inovací, dále metodická doporučení, popř. příručky vydané Ministerstvem školství, mládeže a tělovýchovy, Ministerstvem financí, Evropskou komisí, apod. Účetní jednotkou ve smyslu zákona č. 563/1991 Sb., o účetnictví, v platném znění, je univerzita, kde dochází k sumarizaci dat za jednotlivé fakulty. Fakulta vede účetnictví podle závazného účtového rozvrhu a postupů účtování stanovených univerzitou.

Způsoby oceňování, odpisování a účetní metody, které fakulta používala při sestavení účetní závěrky za rok 2024, se neměnily a jsou v souladu s právními předpisy. Účetní závěrka roku 2024 proběhla ve stanoveném termínu k 31. 12. 2024. Byly zaúčtovány veškeré podklady související s účetním obdobím roku 2024 a závěrka byla doložena fyzickou i dokladovou inventarizací.

2.1. Rozvaha

Rozvaha (viz příloha tab. 1) přináší pohled na strukturu majetku (aktiva) a na zdroje krytí majetku (pasiva). Stručný přehled hlavních rozvahových položek roku 2022, 2023 a 2024 a srovnání jejich konečných stavů k 31. 12. je uvedeno v následující tabulce.

AKTIVA [tis. Kč]	31.12.2022	31.12.2023	31.12.2024	Rozdíl 2024-23	Roční změna [%]
Dlouhodobý majetek celkem	702 549	706 531	892 686	186 155	26,3
Krátkodobý majetek celkem (pohledávky, peníze v pokladně a na BÚ, jiná aktiva)	363 415	545 105	693 799	148 694	27,3
AKTIVA CELKEM	1 065 964	1 251 637	1 586 485	334 848	26,8

PASIVA [tis. Kč]	31.12.2022	31.12.2023	31.12.2024	Rozdíl 2024-23	Roční změna [%]
Vlastní zdroje celkem	861 344	866 311	962 238	95 927	11,1
z toho vlastní jmění	702 824	675 761	675 677	-84	-0,0
z toho Fondy	155 796	189 456	285 725	96 269	50,8
z toho Účet výsledku hospodaření	2 173	1 087	1 155	68	6,3
Cizí zdroje celkem	199 788	381 294	618 463	237 169	62,2
z toho Krátkodobé závazky k dodavatelům, zaměstnancům, SR, institucím)	186 007	368 526	603 331	234 805	63,7
z toho Jiná pasiva celkem (výnosy příštích období)	13 781	12 768	15 133	2 365	18,5
Vnitřní zúčtování celkem	4 831	4 031	5 783	1 752	43,5
PASIVA CELKEM	1 065 964	1 251 637	1 586 484	334 848	26,8

Pozn.: Během roku 2023 došlo k metodické změně ve vykazování, která měla vliv na dílčí výše uvedené hodnoty. Z těchto důvodů došlo k aktualizaci časových řad, aby bylo možné provádět meziroční komparaci.

Z hlediska struktury majetku je patrný nárůst u položky dlouhodobého majetku o 186,155 mil. Kč. V hodnotě dlouhodobého majetku se výrazně promítla zejména nedokončená investice na budovách v Opletalově ulici (pokračující stavební práce ve výši 209,9 mil. Kč), dále realizace dalších investic na hlavní budově, včetně rekonstrukce místností realizované v rámci projektu OP JAK PhD Infra a nedokončený dlouhodobý nehmotný majetek v podobě úpravy modulu VERSO ve výši 215 tis. Kč. Hodnota dlouhodobého majetku je redukována opotřebením dlouhodobého majetku, které v roce 2024 činilo 26,45 mil. Kč.

Hodnota krátkodobého majetku se zvýšila o 148,69 mil. Kč, přičemž hlavním faktorem bylo zaslání finančních prostředků na účet fakulty na pokračující projekt rekonstrukce budov v Opletalově ulici financovaný zálohově (ex ante). Recipročně došlo v průběhu roku k navýšení cizích zdrojů, zejména v položce závazků ke státnímu rozpočtu (184,62 mil. Kč), především v souvislosti s probíhajícím projektem rekonstrukce budov v Opletalově ulici.

Z hlediska vlastních zdrojů fakulty (tj. zdroje krytí majetku) došlo k nárůstu o 95,93 mil. Kč, přičemž stav fondů se zvýšil o 96,27 mil. Kč, což vedlo k růstu celkových zdrojů fakulty, a to i přes částečnou neutralizaci tohoto růstu v položce opotřebení majetku.

2.2. Výkaz zisku a ztráty

Kompletní Výkaz zisku a ztráty za rok 2024 je součástí příloh této zprávy (tab. 2). Níže uvedená tabulka přináší rychlý pohled na stav výnosů a nákladů v hlavních položkách nákladů a příjmů rozdělený na hlavní činnost (HČ) a doplňkovou činnost (DČ) ve srovnání s předchozími roky:

Pro srovnání jsou v tabulce uvedeny náklady a výnosy za roky 2022 a 2023, bližší rozbor vizte v kapitole 3, věnující se analýze nákladů a výnosů.

[tis. Kč]	2022		2023		2024	
NÁKLADY / Činnost	HČ	DČ	HČ	DČ	HČ	DČ
Spotřebované nákupy a nakupované služby	116 939	739	106 881	882	115 962	1 825
Osobní náklady	590 839	2 332	597 483	2 413	643 104	3 929
Daně a poplatky	29	0	11	1	7	0
Ostatní náklady	168 177	45	147 428	58	133 495	321
Odpisy	33 132	0	32 509	0	29 002	0
Daň z příjmů	194	817	464	1 405	-49	74
NÁKLADY CELKEM	909 309	3 933	884 775	4 759	921 521	6 151
Vnitroorganizační náklady	24 071	15	25 146	103	28 808	48
CELKOVÉ NÁKLADY	933 380	3 948	909 921	4 863	950 329	6 198
	2022		2023		2024	
VÝNOSY / Činnost	HČ	DČ	HČ	DČ	HČ	DČ
Provozní dotace	744 609	0	688 676	0	725 789	0
Tržby za vlastní výkony a zboží	62 229	5 564	79 269	5 631	75 372	7 095
Ostatní výnosy	109 092	1	116 565	0	120 842	22
VÝNOSY CELKEM	915 929	5 565	884 510	5 631	922 003	7 117
Vnitroorganizační výnosy	17 944	62	25 648	80	28 473	90
CELKOVÉ VÝNOSY	933 874	5 627	910 159	5 711	950 476	7 207

Pozn.: Hodnota provozní dotace je vykázána bez prostředků převedených do fondů a částek podléhajících vratkám.

3. Analýza výnosů a nákladů

3.1. Analýza výnosů

Výnosy fakulty jsou tvořeny zejména provozní dotací, která zahrnuje příspěvek a dotaci z MŠMT a jiných ministerstev, prostředky ze strukturálních fondů, dotace z grantových agentur nebo ze zahraničí. Ostatní výnosy zahrnují především zúčtování fondů, prostředky ze spoluřešitelských projektů a tvorbu tzv. papírových výnosů. Vnitroorganizační výnosy představují výnosy za poskytnuté služby ostatním součástem Univerzity a obdržené prostředky v rámci vnitro-univerzitních spoluřešitelských projektů. Struktura výnosů je podrobněji rozepsána v následujících kapitolách.

3.1.1. Provozní dotace

Role veřejných prostředků

Celková hodnota běžných prostředků poskytnutých v roce 2024 z veřejných zdrojů činila 810 518 tis. Kč. Detailní přehled veřejných zdrojů financování v roce 2024 je uveden v následujících přílohách:

Tabulka 5 - Veřejné zdroje financování VVŠ

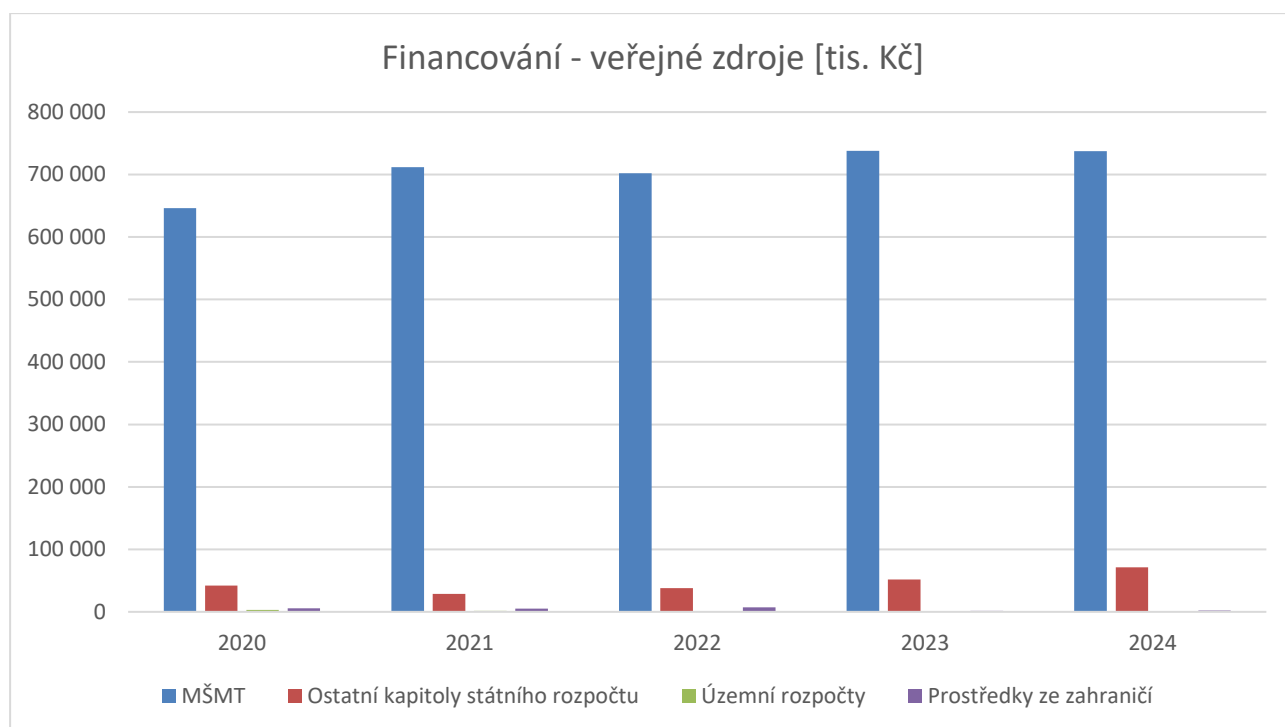
Tabulka 5.a - Financování vzdělávací a vědecké, výzkumné, vývojové a inovační, umělecké a další tvůrčí činnosti

Tabulka 5.b - Financování výzkumu a vývoje

Tabulka 5.d - Strukturální fondy

Stručný přehled prostředků poskytnutých v letech 2020–2024 je uveden v následující tabulce a grafu.

Zdroj / rok [tis. Kč]	2020	2021	2022	2023	2024
MŠMT	646 215	711 704	702 330	738 115	737 477
Ostatní kapitoly státního rozpočtu	42 057	28 911	37 801	51 600	71 048
Územní rozpočty	2 956	1 621	945	450	5
Prostředky ze zahraničí	5 776	5 270	7 091	1 561	1 988
Celkem prostředky z veřejných zdrojů	697 003	747 506	748 168	791 725	810 518



Tabulka níže zobrazuje srovnání prostředků z veřejných zdrojů za roky 2020–2024, v rozdělení na vzdělávání a výzkum. Ve srovnání s rokem 2023 došlo u prostředků na výzkum k poklesu celkové alokace finančních prostředků o 16,29 mil. Kč, v případě prostředků na vzdělávání oproti tomu došlo k jejich navýšení o 35,08 mil. Kč.

Zdroj / rok [tis. Kč]	2020	2021	2022	2023	2024	Rozdíl 2024-23	Nárůst / pokles [%]
MŠMT	646 215	711 704	702 330	738 115	737 477	-638	-0,09%
z toho na vzdělávání	411 938	441 742	449 585	455 757	493 062	37 305	8,19%
z toho na výzkum	234 276	269 962	252 745	282 358	244 414	-37 944	-13,44%
Ostatní kapitoly státního rozpočtu	42 057	28 911	37 801	51 600	71 048	19 448	37,69%
z toho na vzdělávání	1 422	2 418	5 979	5 282	2 641	-2 641	-50,00%
z toho na výzkum	40 635	26 492	31 822	46 318	68 407	22 089	47,69%
Územní rozpočty	2 956	1 621	945	450	5	-445	-98,89%
z toho na vzdělávání	2 956	1 621	945	450	5	-445	-98,89%
z toho na výzkum	0	0	0	0	0	0	
Prostředky ze zahraničí	5 776	5 270	7 091	1 561	1 988	427	27,35%
z toho na vzdělávání	1 352	1 169	1 282	889	1 749	860	96,74%
z toho na výzkum	4 424	4 101	5 809	672	239	-433	-64,43%
Celkem	697 003	747 506	748 168	791 725	810 518	18 792	2,37%
z toho na vzdělávání	417 668	446 950	457 792	462 378	497 458	35 080	7,59%
z toho na výzkum	279 336	300 555	290 376	329 348	313 060	-16 288	-4,95%

Následující tabulka uvádí nejvýznamnější zdroje financování výzkumu a vývoje v letech 2020–2024. Výše vědeckých prostředků z MŠMT meziročně poklesla o 37,94 mil. Kč, což je dáno zahájením nového projektu v předchozím roce, kdy byly vyplaceny vyšší zálohové platby (OP JAK meziročně -51,07 mil. Kč). Tento pokles byl však částečně kompenzován vyšším objemem prostředků obdržенých v rámci DKRVO (+14,34 mil. Kč).

Ostatní zdroje financované ze státního rozpočtu zaznamenaly ve všech sledovaných kategoriích meziroční nárůst podpory. Významně vzrostlo financování z Grantové agentury ČR (+16,33 mil. Kč), Technologické agentury ČR (+4,8 mil. Kč) a prostředky alokované na projekty Ministerstva kultury (+1,0 mil. Kč).

Zdroj / [tis. Kč]	2020	2021	2022	2023	2024	Rozdíl 2024-2023
DKR – Progres	118 548	137 674	0	0	0	0
DKR – Cooperatio + volná věda	0	0	153 201	154 515	158 195	3 680
DKR – Primus	5 488	9 163	8 843	9 380	6 594	-2 786
DKR – Donatio	0	1 000	1 000	0	0	0
DKR – UNCE	0	0	0	0	13 813	13 813
DKR – ostatní (Dotace na podporu vědy, 4EU+, mobility, monografie)	3 245	3 881	5 346	4 920	4 552	-368
MŠMT – účelová podpora (Velké infrastruktury, SVV, GAUK, ERC CZ)	45 665	41 232	41 605	32 853	32 369	-484
OP VVV	61 331	77 013	42 750	0	0	0
OP JAK	0	0	0	80 954	29 881	-51 073
GAČR	28 761	21 455	27 158	36 470	52 802	16 332
TAČR	4 298	3 793	2 777	4 885	9 686	4 801
Ministerstvo kultury – NAKI	7 576	1 244	1 651	4 064	5 065	1 001
Celkem	274 912	296 455	284 331	328 041	312 957	-15 084

3.1.2. Vlastní výkony v hlavní a doplňkové činnosti

Kompletní přehled výnosů za vlastní výkony v rámci hlavní a doplňkové činnosti je zobrazen v příloze v tabulce 2 – Výkaz zisku a ztráty.

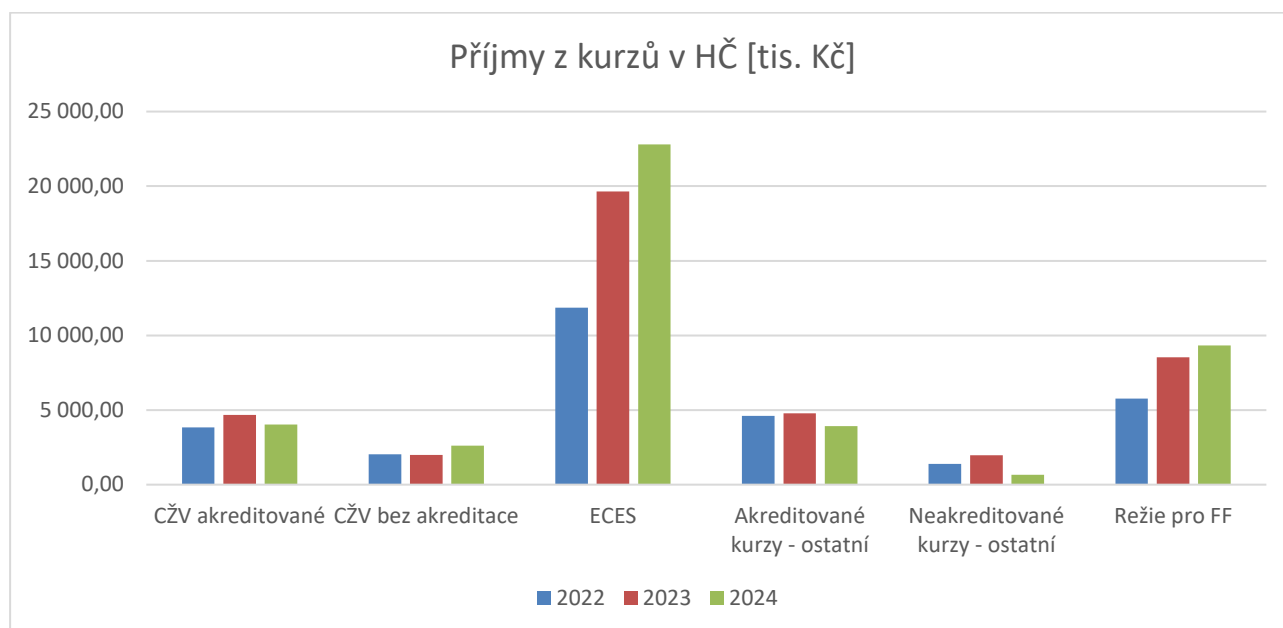
Hlavní činnost

V tabulce níže je uveden přehled výnosů za vlastní výkony, které v roce 2024 dosáhly celkové výše 75,37 mil. Kč. Ve výkazu zisku a ztráty se do této položky zahrnují i výnosy stipendijního fondu (14,88 mil. Kč). Tento výnos není v tabulce uveden.

Čisté výnosy z vlastních výkonů [tis. Kč]	2022	2023	2024	Rozdíl 2024-2023
příjmy za ubytování	5 108,30	8 096,1	7 626,5	-469,6
kurzy CŽV akreditované	3 832,00	4 669,2	4 027,8	-641,4
kurzy CŽV neakreditované	2 030,80	1 985,4	2 605,2	619,8
ECES	11 850,60	19 652,7	22 808,2	3 155,5
ostatní kurzy neakreditované	1 384,50	1 961,5	656,2	-1 305,3
ostatní kurzy akreditované	4 605,40	4 778,0	3 918,0	-860,0
poplatky za studium v cizím jazyku	153,7	318,4	1 129,2	810,8
ostatní příjmy (vč. příjmů za stravování)	825,6	691,5	228,5	-463,0
příjmy z prodeje knih	438,8	384,1	246,7	-137,4
příjmy z poplatků za půjčovné knih	369,4	465,2	354,1	-111,1
poplatky za přijímací řízení	7 139,40	6 993,1	6 965,4	-27,7
příjmy na režii FF	5 760,00	8 541,4	9 323,4	782,0
příjmy-konference	661,3	561,6	367,6	-194,0
příjmy z licenčních smluv	32,5	98,8	17,0	-81,8
příjmy z poplatků za habilitace	31,2	37,1	18,4	-18,7
poplatky za rigorózní řízení	320,3	197,6	200,8	3,2
Celkem	44 543,8	59 431,7	60 493,1	1 061,4

Z uvedeného srovnání je zřejmé, že v roce 2024 narostly výnosy z vlastních výkonů oproti předchozímu roku o 1,06 milionu Kč. Ve srovnání s rokem 2022 se jedná o nárůst o 15,95 milionu Kč. Díky letošním nárůstům v dílčích kategoriích, zejména v rámci ECES, již finanční objem překročil úroveň předcovidového období, která v roce 2019 činili 57,73 mil. Kč.

Níže uvedený graf zobrazuje srovnání výnosů z kurzů v letech 2022, 2023 a 2024. Výnosy za ubytování jsou rozpuštěny do aktivit, s nimiž věcně souvisí.



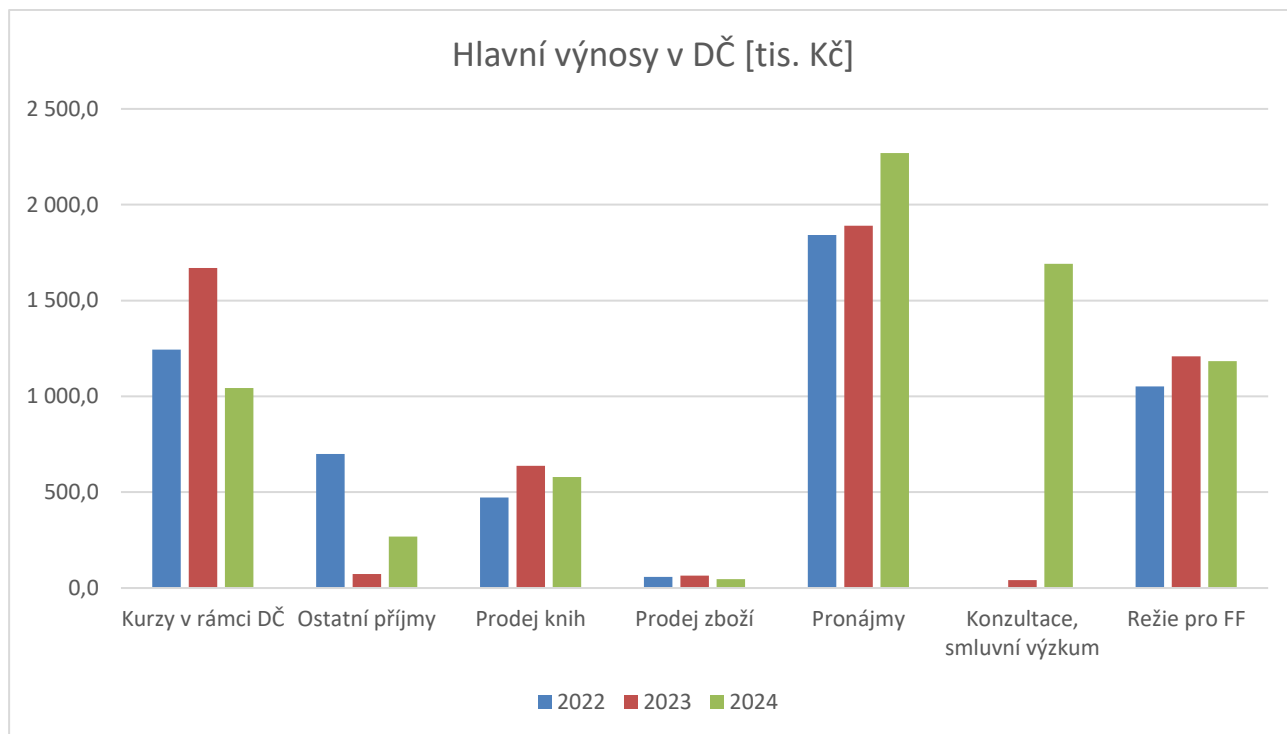
Doplňková činnost

Doplňková činnost je ekonomická činnost, která navazuje na vzdělávací a tvůrčí činnost nebo činnost sloužící k optimálnější alokaci personální kapacit a majetku fakulty. V roce 2024 dosáhly výnosy 7,21 mil. Kč, zatímco náklady činily 6,2 mil. Kč. Výsledkem byl zisk ve výši 1,04 mil. Kč.

Strukturu výnosů doplňkové činnosti a srovnání 2022–2024 zobrazuje následující tabulka.

Výnosy z doplňkové činnosti [tis. Kč]	2022	2023	2024	Rozdíl 2024-2023
kurzy	1 243,5	1 669,4	1 043,1	-626,3
ostatní	699,4	73,8	290,3	216,5
prodej knih, publikací	472,2	637,8	579,5	-58,3
režie FF	1 051,7	1 208,6	1 183,2	-25,4
příjem z pronájmů	1 841,7	1 890,0	2 269,7	379,7
příjem z licenčních smluv	192,9	44,6	14,4	-30,2
konzultační činnost	3,7	41,8	1 242,3	1 200,5
smluvní výzkum	0	0,1	449,1	449,0
tržby za prodané zboží	58,6	64,6	45,7	-18,9
Celkem	5 564,0	5 630,7	7 117,3	1 486,6
Vnitroorganizační příjmy	62,2	80,3	89,6	9,3
Celkem vč. vnitroorganizačních příjmů	5 626,2	5 711,0	7 206,9	1 495,9

V roce 2024 výnosy v doplňkové činnosti oproti roku 2023 vzrostly o 1,47 mil. Kč, oproti roku 2022 se jedná o nárůst o 1,56 mil. Kč.



3.1.3. Ostatní výnosy

Další významnou složkou výnosů jsou tzv. Ostatní výnosy, které v roce 2024 dosáhly výše 120,85 mil. Kč. Tato kategorie zahrnuje zejména výnosy spojené se zúčtováním (rozpouštěním) finančních prostředků z fakultních fondů. Z celkové hodnoty 47,96 mil. Kč zúčtovaných fondů připadalo 16,67 mil. Kč na zúčtování fondu provozních prostředků, 15,18 mil. Kč na zúčtování stipendijního fondu, 10,09 mil. Kč na zúčtování fondu účelově určených prostředků (z toho připadá na tuzemské a zahraniční dary 2,24 mil. Kč a na FÚUP z veřejných prostředků 7,85 mil. Kč), 6,02 mil. Kč bylo zúčtování sociálního fondu. Jiné ostatní výnosy dosáhly v roce 2024 výše 52,02 mil. Kč. Mezi nejvýznamnější položky patřily tzv. papírové výnosy ve výši 19,86 mil. Kč, výnosy z mimorozpočtových grantů a zahraničních projektů ve výši 14,05 mil. Kč a výnosy v rámci spoluřešitelských projektů ve výši 10,78 mil. Kč.

Fakulta vytváří tzv. papírové výnosy v souladu se zákonnými účetními pravidly jako protipól k nákladům na odpisy majetku pořízeného z dotací.

V kategorii "Jiné ostatní výnosy" jsou zahrnuty také smluvní pokuty a úroky z prodlení v hlavní činnosti ve výši 1 tis. Kč.

Oproti roku 2023 došlo v roce 2024 k nárůstu jiných ostatních výnosů, zejména v důsledku refundace nákladů spojených s mimořádnou událostí ze strany Ministerstva vnitra / Policie ČR ve výši 3,66 mil. Kč a zvýšením výnosů v oblasti mimorozpočtových grantů ze zahraničí o 2,88 mil. Kč.

V roce 2024 pokračoval růst výnosových úroků, došlo k jejich navýšení oproti předchozímu roku o 4,03 mil. Kč.

Ostatní výnosy [tis. Kč]	2022	2023	2024	Rozdíl 2024-2023
Zúčtování fondů	61 106,48	53 244,36	47 594,14	-5 650,22
Kurzové zisky	576,09	873,72	726,66	-147,06
Výnosové úroky	3 840,99	16 468,58	20 499,75	4 031,17
Jiné ostatní výnosy	43 569,43	45 978,33	52 020,66	6 042,33
Celkem	109 092,99	116 564,99	120 842,22	4 276,22

Další doplňující informace týkající se fakultních fondů jsou uvedeny v kapitole 4. této zprávy, včetně grafického znázornění.

3.2. Náklady

3.2.1. Náklady v hlavní činnosti

Náklady fakulty v rámci hlavní činnosti dosáhly v roce 2024 celkového objemu **950,33 mil. Kč**, což představuje meziroční nárůst o 40,41 mil. Kč. Z pohledu jednotlivých nákladových kapitol byl nárůst nejvýraznější v oblasti ostatních služeb, zejména nájemného, ostrahy a stravování, a dále v nákladech na opravy a udržování majetku. V kategorii cestovních nákladů pokračuje již třetím rokem postupný návrat na úroveň předcovidového období.

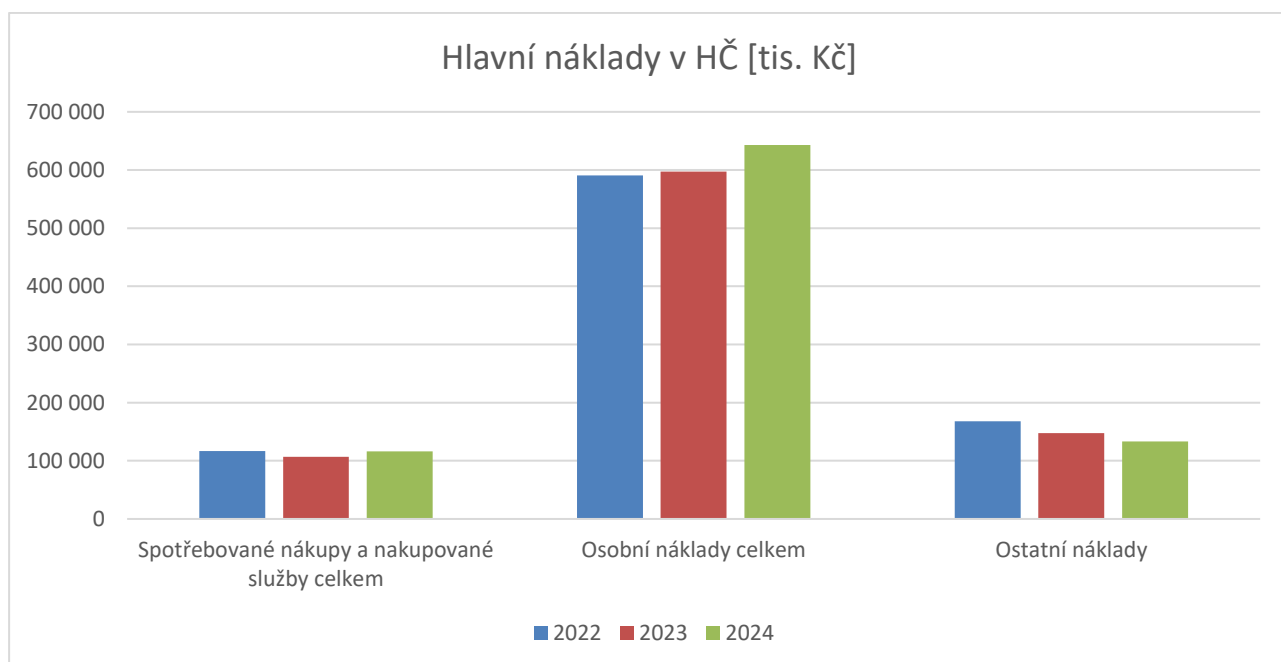
I nadále docházelo k nárůstu nákladů mzdových a s tím souvisejících nákladů na zákonné sociální pojištění. Následující tabulka zobrazuje srovnání kategorií nákladů v hlavní činnosti za roky 2022–2024.

Hlavní nákladové položky [tis. Kč]	2022	2023	2024	Rozdíl 2024-2023
Spotřebované nákupy a nakupované služby celkem	116 939	106 881	115 962	9 081
Spotřeba materiálu	13 248	12 618	11 981	-637
Spotřeba energie	11 450	12 854	10 928	-1 926
Opravy a udržování	8 385	10 087	11 802	1 715
Náklady na cestovné	11 610	12 083	12 940	857
Náklady na reprezentaci	714	901	819	-82
Ostatní služby	71 532	58 336	67 480	9 144
Osobní náklady celkem	590 839	597 483	643 104	45 621
Mzdové náklady	435 384	441 249	478 704	37 455
Zákonné sociální pojištění	140 047	141 717	155 681	13 964
Zákonné sociální náklady	4 276	3 716	2 701	-1 015
Ostatní sociální náklady	11 132	10 801	6 018	-4 783
Ostatní náklady	168 177	147 428	133 495	-13 933
Smluvní pokuty, úroky z prodlení, ostatní pokuty a penále	85	230	84	146

Odpisy nedobytné pohledávky	231	38	234	195
Kurzové ztráty	1 517	924	797	-127
Manka a škody	89	127	81	-46
Jiné ostatní náklady	166 255	146 109	132 300	-13 809
Daně a poplatky	28	11	7	-4
Odpisy dlouhodobého majetku	33 132	32 509	29 002	-3 507
Daň z příjmů	194	464	-49	-513
Vnitroorganizační náklady	24 071	25 146	28 808	3 662
CELKOVÉ NÁKLADY	933 380	909 921	950 329	40 408

Celkové mzdové náklady tvořily 68 % celkových nákladů. Spotřebované nákupy a nákupy služeb představovaly 11 % nákladů.

Níže je uvedeno grafické znázornění hlavních nákladových položek v hlavní činnosti za roky 2022–2024.



U jiných ostatních nákladů došlo meziročně k poklesu o 13,81 mil. Kč. Nejvýznamnější položkou těchto nákladů zůstávají vyplacená stipendia. Podrobný přehled vyplacených stipendií je uveden v tabulce č. 9 v příloze této výroční zprávy, níže je uvedeno stručné srovnání.

Vyplacená stipendia [tis. Kč]	2022	2023	2024	Rozdíl 2024-2023
Stip.za vynik. stud. výsl. §91,2a	0	0	3 360	3 360
Stip. na VaV a inov. čin. dle §91,2c	12 557	11 585	13 542	1 957
Stip. zvláštní zřetel dle §91,2e	17 720	13 769	8 318	-5 451
Stip. na pod. stud. v zahr. dle §91,4a	223	1 325	4 621	3 296
Stip. na pod. stud. v ČR dle §91,4b	3 567	3 421	3 076	-345
Stip. doktor. stud. progr. dle §91,4c	68 847	57 640	54 751	-2 889
Jiná stipendia	25 466	21 810	14 799	-7 011
celkem	128 380	109 550	102 468	-7 082

Další významné položky v kategorii jiných ostatních nákladů zahrnují tvorbu stipendijního fondu z poplatků (14,9 mil. Kč), vyúčtování dotace spoluřešitelům (5,9 mil. Kč) a tvorba sociálního fondu (4,5 mil. Kč).

3.2.2. Náklady v doplňkové činnosti

Náklady doplňkové činnosti dosáhly v roce 2024 celkové výše **6,2 mil. Kč**, meziročně vzrostly o 1,3 mil. Kč. K nárůstu došlo u osobních nákladů a ostatních služeb. Naopak náklady na daň z příjmů meziročně poklesly. Vývoj nákladů doplňkové činnosti za poslední tři roky zobrazuje následující tabulka.

Náklady v DČ [tis. Kč]	2022	2023	2024	Rozdíl 2024-2023
Spotřeba materiálu, energií	126	190	260	70
Prodané zboží	42	57	41	-16
Opravy	0	2	16	14
Náklady na cestovné	2	0	4	4
Náklady na reprezentaci	400	476	229	-247
Ostatní služby	169	158	1 275	1 117
Osobní náklady	2 332	2 413	3 929	1 516
Ostatní náklady	45	59	322	263
Daň z příjmu	817	1 405	74	-1 331
Vnitroorganizační náklady	15	103	48	-55
CELKOVÉ NÁKLADY	3 948	4 863	6 198	1 335

4. Vývoj a konečný stav fondů veřejné vysoké školy

Vývoj finančních prostředků na jednotlivých typech fondů tvořených fakultou je zobrazen v příloze této zprávy v tabulkách 11 a až 11 g. Filozofická fakulta hospodaří, v souladu s ustanoveními zákona č. 111/1998 Sb., o vysokých školách a Pravidly hospodaření Univerzity Karlovy, s fondy uvedenými v tabulce níže.

Typ fondu	Počáteční stav k 1. 1. 2024	Tvorba fondu	Čerpání fondu	Konečný stav k 31. 12. 2024	Rozdíl
Fond rezervní	7 619	0	0	7 619	0
FRIM	64 497	56 508	28 782	92 223	27 726
Stipendijní fond	13 249	14 879	15 177	12 951	-298
FÚUP	14 926	11 847	10 092	16 681	1 755
Fond sociální	4 900	4 548	6 018	3 430	-1 470
FPP	84 265	85 226	16 671	152 821	68 556
Celkem	189 456	173 008	76 740	285 725	96 269

Výše uvedená tabulka zobrazuje srovnání počátečního a konečného stavu v roce 2024 na jednotlivých fondech, jejich dílčí tvorbu a čerpání. Zůstatek fondů je k datu 31. 12. 2024 ve výši 285,73 mil. Kč. Oproti roku 2023 tak došlo k nárůstu ve výši 96,27 mil. Kč.

Stav rezervního fondu se v roce 2024 nezměnil.

Fond reprodukce investičního majetku byl v roce 2024 tvořen daňovými odpisy z investičního majetku ve výši 9,14 mil. Kč a ze zisku roku 2023 ve výši 1,41 mil. Kč. Ve výši 45,96 mil. Kč byly z fondu RUK Mikuláš do fondu převedeny prostředky na rekonstrukci budov v Opletalově ulici. Objem čerpání fondu dosáhl výše 28,78 mil. Kč.

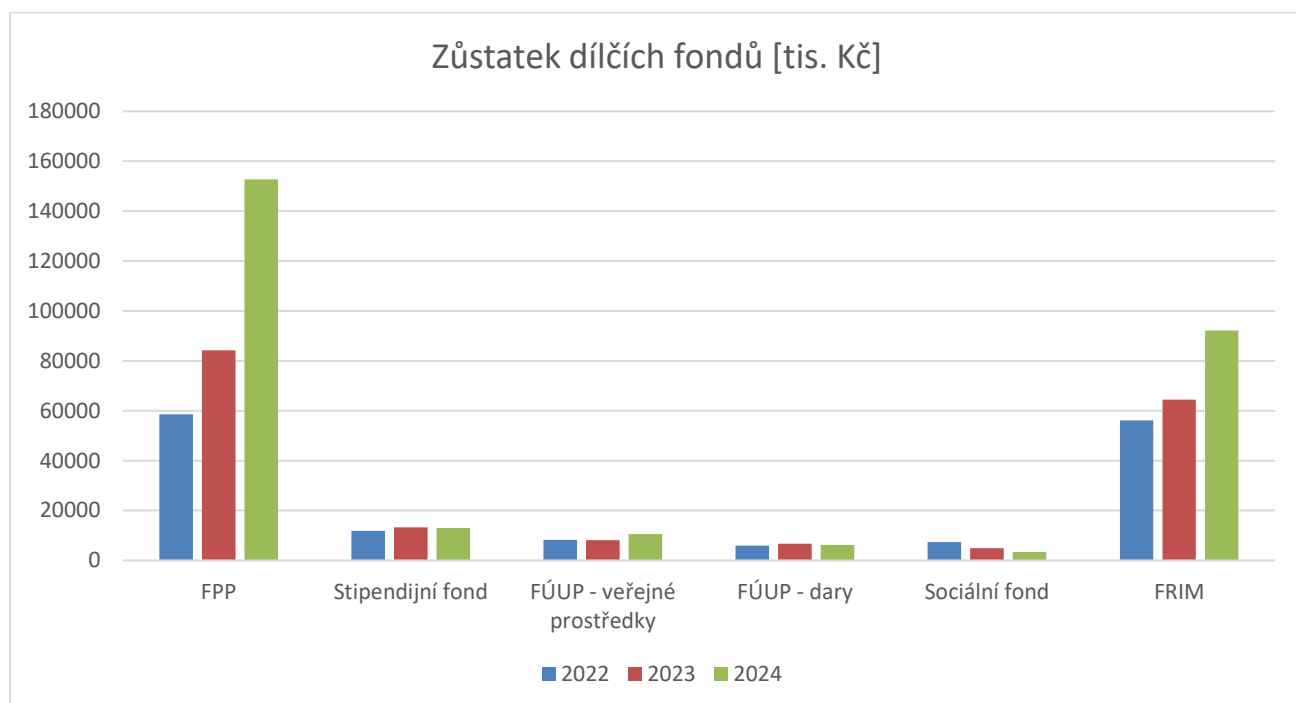
Stipendijní fond byl v roce 2024 tvořen v objemu 14,88 mil. Kč z poplatků za studium přesahující standardní dobu studia dle § 58 zákona č. 111/1998 Sb., o vysokých školách. Objem čerpání stipendijního fondu dosáhl výše 15,18 mil. Kč.

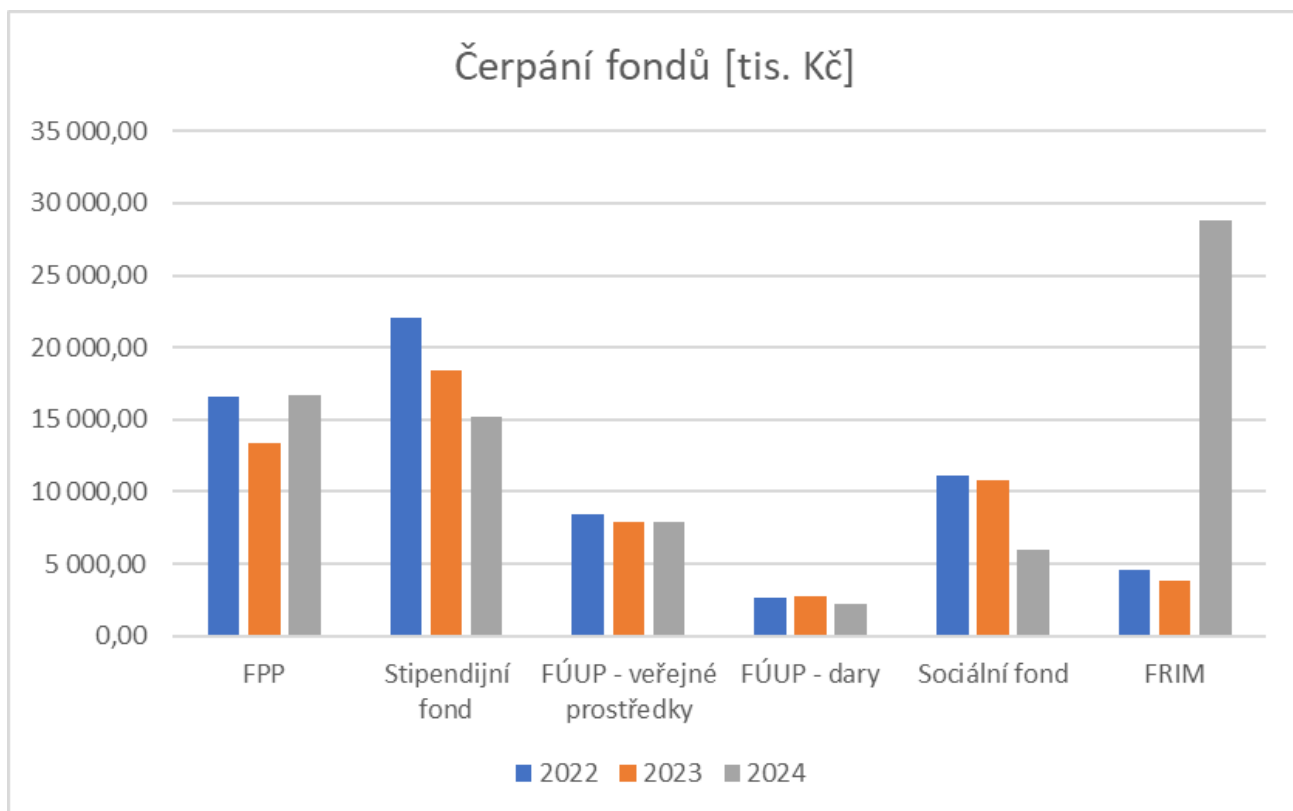
Fond účelově určených prostředků byl tvořen v souladu se zákonem č. 111/1998 Sb., o vysokých školách a pravidly poskytovatelů finančních prostředků na projekty vědy a výzkumu. Fond byl v roce 2024 tvořen ve výši 11,85 mil. Kč. Čerpání prostředků z fondu v objemu 10,09 mil. Kč bylo v souladu s účely, na které byly prostředky určeny.

Příděl do sociálního fondu měl v roce 2024 hodnotu 4,55 mil. Kč. Objem vyčerpaných prostředků dosáhl výše 6,02 mil. Kč. Z toho 4,367 mil. Kč činil příspěvek na stravování dle čl. 3 opatření rektora č. 25/2009. Vzhledem ke snížení základního přídělu zaměstnavatele do sociálního fondu ze 2 % na 1 % od 1. 1. 2024 bylo nutné optimalizovat čerpání sociálního fondu. Příspěvek na stravování byl hrazen ze sociálního fondu v měsících leden až květen, od června byl hrazen ze základního příspěvku na vzdělávání. Prostředky ve výši 1,65 mil. Kč byly čerpány na příspěvek na penzijní připojištění, další prostředky na životní pojištění a úroky z úvěru zaměstnanců.

Fond provozních prostředků byl v roce 2024 tvořen ve výši 85,23 mil. Kč, z toho 3,3 mil. Kč činily prostředky obdržené z RUK (prostředky na odměny školitelů, Fond Junior, program studentských mobilit POINT aj.). Čerpání z fondu dosáhlo objemu 16,67 mil. Kč.

Přiložené grafy znázorňují vývoj konečných stavů na fakultních fondech a jejich čerpání mezi lety 2022 a 2024.





5. Stav a pohyb majetku a závazků

5.1. Dlouhodobý majetek

Fakulta evidovala k 31. 12. 2024 dlouhodobý majetek v hodnotě **892,7 mil. Kč**. Oproti předchozímu roku se zvýšila hodnota majetku o 186,155 mil. Kč. Z následující tabulky je patrná hodnota všech hlavních položek dlouhodobého majetku včetně oprávek, které vyčíslují opotřebením majetku, a tím snižují účetní hodnotu hmotného i nehmotného dlouhodobého majetku.

Skupina majetku [tis. Kč]	Stav majetku			Rozdíl 2024-2023
	31.12.2022	31.12.2023	31.12.2024	
Dlouhodobý majetek celkem	702 549	706 531	892 686	186 155
Dlouhodobý nehmotný majetek celkem	23 983	24 233	23 666	-567
z toho Software	23 327	23 327	22 695	-632
z toho drobný a ostatní dlouhodobý nehmotný majetek	234	234	234	0
Nedokončený dlouhodobý nehmotný majetek	422	672	737	65
Dlouhodobý hmotný majetek celkem	1 094 682	1 128 923	1 342 098	213 175
Pozemky	149 666	149 666	149 666	0
Umělecká díla, předměty a sbírky	7 180	7 180	7 248	68
Stavby	776 454	777 719	777 864	145
Hmotné movité věci a jejich soubory	106 786	107 629	106 908	-721
Drobný dlouhodobý hmotný majetek	4 550	3 820	3 473	-347
Nedokončený dlouhodobý hmotný majetek	50 046	82 910	296 940	214 030
Oprávký k dlouhodobému majetku	-416 116	-446 625	-473 078	-26 453

Z tabulky je zřejmý nárůst hodnoty nedokončeného dlouhodobého hmotného majetku, který v roce 2024 dosáhl 214,03 mil Kč. Tento růst je primárně spojen s nedokončenou investicí do budov v Opletalově ulici, zahrnující stavební práce a související náklady. Další významné položky tvoří pořízení kancelářského nábytku a rekonstrukce místností v 5. nadzemní podlaží, realizovaná v rámci nedokončené investice projektu OP JAK PhD Infra.

Hodnota staveb se zvýšila o 145 tis. Kč v důsledku dokončením drobných investic na hlavní budově. Nárůst oprávek odráží vyšší hodnotu odepisovaného majetku zařazeného v předchozích letech, především v souvislosti s navýšením hodnot staveb.

5.2. Krátkodobý majetek

Hodnota krátkodobého majetku k 31. 12. 2024 činila **693,8 mil. Kč**. Oproti předchozímu roku hodnota vzrostla o 148,69 mil. Kč. Hlavním vlivem nárůstu bylo zaslání finančních prostředků na účty fakulty na pokračující projekt Opletalova financovaný zálohově (ex ante). Celkový přehled a srovnání za poslední tři roky je uveden níže.

[tis. Kč]	Stav majetku			Rozdíl 2024-2023
	31.12.2022	31.12.2023	31.12.2024	
Krátkodobý majetek celkem	363 415	545 105	693 799	148 694
Zásoby celkem (zboží)	254	193	230	37
Pohledávky celkem	203 223	140 834	186 061	45 227
Odběratelé	1 421	1 457	2 666	1 209
Poskytnuté provozní zálohy	2 624	3 531	4318	787
Ostatní pohledávky	61	42	305	263
Pohledávky za zaměstnanci	107	122	162	40
Nároky na dotace a ostatní zúčtování se státním rozpočtem	0	0	0	0
Jiné pohledávky	116 592	47 564	61 814	14 250
Dohadné účty aktivní	82 419	88 117	116 796	28 678
Krátkodobý finanční majetek celkem	159 559	402 485	502 675	100 191
Peněžní prostředky v pokladně	175	218	167	-50
Ceniny	0	0	0	0
Peněžní prostředky na účtech	159 384	402 267	502 508	100 241
Jiná aktiva celkem	379	1 595	4 832	3 238

Pozn.: Během roku 2023 došlo k metodické změně ve vykazování, která měla vliv na dílčí výše uvedené hodnoty. Z těchto důvodů došlo k aktualizaci časových řad, aby bylo možné provádět meziroční komparaci.

Výše pohledávek za odběrateli vzrostla meziročně o 1,2 mil. Kč. Pohledávky jsou kontinuálně sledovány a v případě prodlení systematicky upomínány.

Fakulta disponovala po celé období roku 2024 dostatečným objemem prostředků na běžných účtech, který kryl výši zůstatku na jednotlivých fondech a umožňoval pokrývat dočasný nesoulad mezi příjmy a výdaji v začátku roku zálohováním schválených projektů vědy a výzkumu a ostatních dotačních aktivit.

5.3. Závazky

Filozofická fakulta nemá řadu let dlouhodobé závazky. Krátkodobé závazky dosahovaly k 31. 12. 2024 částky **603,33 mil. Kč**, oproti předchozímu roku vzrostly o 234,81 mil. Kč. Nejvýraznější položku krátkodobých závazků představovaly dosud nevyúčtované dotace ve výši 435,77 mil. Kč, zejména na projekty Opletalova a CoRe. Oproti roku 2023 vzrostla výše těchto závazků o 184,62 mil. Kč. Druhou nejvýznamnější položkou s hodnotou 61,01 mil. Kč byly jiné závazky, z nichž 49,6 mil. Kč tvořily dosud nevyúčtované dotace v rámci evropských projektů. Třetí nejvýraznější položku ve výši 37,71 mil. Kč představovaly závazky vůči zaměstnancům, tj. prosincové mzdy, které byly uhrazeny v následujícím měsíci. Pohled na stav a vývoj krátkodobých závazků v období 2022–2024 přináší následující tabulka.

[tis. Kč]	Stav majetku			Rozdíl 2024-2023
	31.12.2022	31.12.2023	31.12.2024	
Krátkodobé závazky celkem	186 007	368 526	603 331	234 805
Dodavatelé	2 906	15 032	33 000	17 968
Přijaté zálohy	15	5	5	0
Ostatní závazky	774	751	1 381	630
Zaměstnanci	36 325	34 753	37 711	2 958
Ostatní závazky vůči zaměstnancům	1 281	386	1 928	1 542
Závazky k institucím sociálního zabezpečení a veř. zdravotního pojištění	19 488	18 701	20 999	2 298
Ostatní přímé daně	4 552	4 378	5 161	783
Závazky ze vztahu k státnímu rozpočtu	79 471	251 153	435 768	184 615
Závazky ze vztahu k rozpočtu orgánů územních samosprávných celků	1 132	1 532	1 532	0
Jiné závazky	35 662	36 364	61 005	24 641
Dohadné účty pasivní	4 403	5 469	4 839	-630

Pozn.: Během roku 2023 došlo k metodické změně ve vykazování, která měla vliv na dílčí výše uvedené hodnoty. Z těchto důvodů došlo k aktualizaci časových řad, aby bylo možné provádět meziroční komparaci.

Závazky vůči dodavatelům k 31. 12. 2024 dosáhly výše 33 mil. Kč, což představuje meziroční nárůst o 17,97 mil. Kč. **Z této částky činily 247,75 tis. Kč závazky po splatnosti.**

Řádná inventarizace majetku a závazků byla provedena na základě opatření děkana č. 21/2024. Průběh a výsledky inventarizací jsou uvedeny v zápisech ústřední inventarizační komise a ve vyhodnocení plnění plánu inventarizací. Závěrečný protokol o inventarizaci majetku a závazků Filozofické fakulty za rok 2024 byl předložen ústřední inventarizační komisi Univerzity. Zjištěný inventarizační rozdíl byl proučtován do období ověřovaného inventarizací, tj. do roku 2024.

6. Výsledky vnitřní a vnější kontrolní činnosti

Vnitřní kontrolní činnost na FF plyne z povinností vyplývajících ze zákonných ustanovení, z opatření rektora č. 35/2017 Vnitřní kontrolní systém na UK, opatření rektora č. 30/2020 Pravidla pro zadávání veřejných zakázek, zavedeného elektronického systému žádanek, který významně zlepšil předběžnou finanční kontrolu, kontrolu rozpočtu základních součástí a oddělení děkanátu a dále dalších opatření děkana FF.

Fakulta je jako součást UK každoročně kontrolována v rámci interního auditu UK.

V roce 2024 se fakulta podrobila pěti kontrolním šetřením ze strany veřejných orgánů:

1. Dne 23. 1. 2024 byla zahájena finanční kontrola ze strany Ministerstva vnitra České republiky, na projektu „**Komplexní přístup k prevenci a potírání obchodování s dětmi**“, **identifikační kód projektu VC20222025009**. Jednalo se o kontrolované období od 1. 11. 2022 do 31. 12. 2023. Předmětem kontroly bylo prověření účelového využívání finančních prostředků. Kontrola neshledala žádná zjištění.
2. Ve dnech od 14. 3. 2024 do 6. 5. 2024 byla provedena finanční kontrola ze strany Ministerstva financí České republiky, na projektu „**Ochrana lidských práv v polarizovaném kontextu (OLIPOL)**“, **číslo projektu LP-HRMGSA-026**. Jednalo se o kontrolované období od 24. 11. 2021 do 13. 3. 2024. Předmětem kontroly bylo dodržení podmínek pro čerpání dotace. Kontrola neshledala žádná zjištění.
3. Ve dnech od 1. 3. 2024 do 5. 4. 2024 byla provedena finanční kontrola ze strany Ministerstva financí České republiky, na projektu „**Kreativita a adaptabilita jako předpoklad úspěchu Evropy v propojeném světě**“, **číslo projektu CZ.02.1.01/0.0/0.0/16_019/0000734**. Jednalo se o kontrolované období od 1. 8. 2022 do 31. 1. 2023. Předmětem kontroly bylo ověřit legalitu a správnost vykázaných výdajů a ověřit, že příspěvek z veřejných zdrojů byl použit dle podmínek projektu. Kontrola shledala dílčí zjištění.
4. Ve dnech od 19. 6. 2024 do 26. 6. 2024 byla provedena obsahová kontrola ze strany Ministerstva vnitra České republiky, na projektu „**Komplexní přístup k prevenci a potírání obchodování s dětmi**“, **identifikační kód projektu VC20222025009**. Jednalo se o kontrolované období od zahájení řešení projektu do data kontroly projektu. Kontrola neshledala žádná zjištění.

7. Závěr

I přes přetrvávající **složité ekonomické podmínky** v České republice, fakulta v roce 2024 dosáhla **kladného výsledku hospodaření ve výši 1,155 mil. Kč**. Tento pokračující trend měl negativní dopad na **ceny materiálu, služeb, tržních pronájmů a investic**, což i nadále vytváří trvalý tlak na provozní náklady fakulty.

Pozitivního hospodářského výsledku bylo dosaženo díky **průběžné finanční kontrole, důslednému dodržování schváleného rozpočtu, implementaci úsporných opatření na nákladové straně a neustálému vyhledávání dlouhodobě udržitelných modelů financování**. Fakulta se i nadále zaměřuje na **stabilizaci a diverzifikaci svých příjmových zdrojů**, zejména prostřednictvím **optimalizace doplňkových činností, aktivního zapojení do grantových a projektových výzev a efektivnějšího využití institucionálních i externích finančních zdrojů**. V nadcházejícím období bude kladen důraz na **strategické investice do infrastruktury, podporu vědecké a vzdělávací činnosti a efektivní řízení provozních nákladů**, které zajistí dlouhodobou finanční stabilitu fakulty i v ekonomicky proměnlivém prostředí.

Příloha: Tabulková část

Tabulka 1 Rozvaha (bilance)

Rozvaha (bilance) (1)				
Příloha č.1 k vyhlášce č. 504/2002 Sb. ve znění pozdějších předpisů				
Jednotlivé položky se vykazují v tis. Kč (§ 4, odst. 3)	účet / součet (2)	řádek (3)	stav k 1.1.	stav k 31.12.
AKTIVA			sl. 1	sl. 2
A. Dlouhodobý majetek celkem	ř.2+10+21+28	0001	706 531	892 686
I. Dlouhodobý nehmotný majetek celkem	ř.3 až 9	0002	24 233	23 666
1.Nehmotné výsledky výzkumu a vývoje	012	0003	0	0
2.Software	013	0004	23 327	22 695
3.Ocenitelná práva	014	0005	0	0
4.Drobný dlouhodobý nehmotný majetek	018	0006	124	124
5.Ostatní dlouhodobý nehmotný majetek	019	0007	110	110
6.Nedokončený dlouhodobý nehmotný majetek	041	0008	672	737
7.Poskytnuté zálohy na dlouhodobý nehmotný majetek	051	0009	0	0
II. Dlouhodobý hmotný majetek celkem	ř.11 až 20	0010	1 128 923	1 342 098
1.Pozemky	031	0011	149 666	149 666
2.Umělecká díla, předměty a sbírky	032	0012	7 180	7 248
3.Stavby	021	0013	777 719	777 864
4.Hmotné movité věci a jejich soubory	022	0014	107 629	106 908
5.Pěstitelské celky trvalých porostů	025	0015	0	0
6.Dospělá zvířata a jejich skupiny	026	0016	0	0
7.Drobný dlouhodobý hmotný majetek	028	0017	3 820	3 473
8.Ostatní dlouhodobý hmotný majetek	029	0018	0	0
9.Nedokončený dlouhodobý hmotný majetek	042	0019	82 910	296 940
10.Poskytnuté zálohy na dlouhodobý hmotný majetek	052	0020	0	0
III. Dlouhodobý finanční majetek celkem	ř.22 až 27	0021	0	0
1.Podíly - ovládaná nebo ovládající osoba	061	0022	0	0
2.Podíly - podstatný vliv	062	0023	0	0
3.Dluhové cenné papíry držené do splatnosti	063	0024	0	0
4.Půjčky organizačním složkám	066	0025	0	0
5.Ostatní dlouhodobé půjčky	067	0026	0	0
6.Ostatní dlouhodobý finanční majetek	069	0027	0	0
IV. Oprávky k dlouhodobému majetku celkem	ř.29 až 39	0028	-446 625	-473 078
1.Oprávky k nehmotným výsledkům výzkumu a vývoje	072	0029	0	0
2.Oprávky k softwaru	073	0030	-22 119	-21 691
3.Oprávky k ocenitelným právům	074	0031	0	0
4.Oprávky k drobnému dlouhodobému nehm. majetku	078	0032	-124	-124
5.Oprávky k ostatnímu dlouhodobému nehm. majetku	079	0033	-110	-110
6.Oprávky ke stavbám	081	0034	-332 196	-354 469
7.Oprávky k samost.movitým věcem a soub.movit.věcí	082	0035	-88 257	-93 212
8.Oprávky k pěstitelským celkům trvalých porostů	085	0036	0	0
9.Oprávky k základnímu stádu a tažným zvířatům	086	0037	0	0
10.Oprávky k drobnému dlouhodobému hmotnému majetku	088	0038	-3 820	-3 473
11.Oprávky k ostatnímu dlouhodobému hmotnému majetku	089	0039	0	0
B. Krátkodobý majetek celkem	ř.41+51+71+79	0040	545 105	693 799
I. Zásoby celkem	ř.42 až 50	0041	193	230
1.Materiál na skladě	112	0042	0	0
2.Materiál na cestě	119	0043	0	0
3.Nedokončená výroba	121	0044	0	0
4.Polotovary vlastní výroby	122	0045	0	0
5.Výrobky	123	0046	0	0
6.Mladá a ostatní zvířata a jejich skupiny	124	0047	0	0
7.Zboží na skladě a v prodejnách	132	0048	193	230
8.Zboží na cestě	139	0049	0	0
9.Poskytnuté zálohy na zásoby	z 314	0050	0	0
II. Pohledávky celkem	ř.52 až 70	0051	140 834	186 061
1.Odběratelé	311	0052	1 457	2 665
2.Směnky k inkasu	312	0053	0	0
3.Pohledávky za eskontované cenné papíry	313	0054	0	0
4.Poskytnuté provozní zálohy	z 314	0055	3 531	4 318
5.Ostatní pohledávky	315	0056	42	305
6.Pohledávky za zaměstnanci	335	0057	122	162
7.Pohledávky za institucemi sociálního zabezpečení a veřejného zdrav. pojištění	336	0058	0	0
8.Daň z příjmů	341	0059	0	0
9.Ostatní přímé daně	342	0060	0	0
10.Daň z přidané hodnoty	343	0061	0	0
11.Ostatní daně a poplatky	345	0062	0	0
12.Nároky na dotace a ostatní zúčtování se st.ozpočtem	346	0063	0	0
13.Nároky na dotace a ostatní zúčtování s rozpočtem orgánů územních samospr. celků	348	0064	0	0
14.Pohledávky za společníky sdruženími ve společnosti	358	0065	0	0
15.Pohledávky z pevných termínovaných operací a opcí	373	0066	0	0
16.Pohledávky z vydaných dluhopisů	375	0067	0	0
17.Jiné pohledávky	378	0068	47 564	61 814
18.Dohadné účty aktivní	388	0069	88 117	116 796
19.Opravná položka k pohledávkám	391	0070	0	0

Jednotlivé položky se vykazují v tis. Kč (§ 4, odst. 3)	účet / součet (2)	řádek (3)	stav k 1.1.	stav k 31.12.
III. Krátkodobý finanční majetek celkem	ř.72 až 78	0071	402 485	502 675
1.Peněžní prostředky v pokladně	211	0072	218	167
2.Ceniny	213	0073	0	0
3.Peněžní prostředky na účtech	22x	0074	402 267	502 508
4.Majetkové cenné papíry k obchodování	251	0075	0	0
5.Dluhové cenné papíry k obchodování	253	0076	0	0
6.Ostatní cenné papíry	256	0077	0	0
7.Peníze na cestě	261	0078	0	0
IV. Jiná aktiva celkem	ř.80 až 81	0079	1 595	4 832
1.Náklady příštích období	381	0080	940	1 400
2.Příjmy příštích období	385	0081	655	3 433
Aktiva celkem	ř. 1+40	0082	1 251 637	1 586 485
W. Vnitřní zúčtování celkem	ř. 184	183	0	0
W.I. Vnitřní zúčtování - zůstatek syntetického účtu	395	184	0	0
Celková aktiva	ř. 0082+183	199	1 251 637	1 586 485
PASIVA			sl. 3	sl. 4
A. Vlastní zdroje celkem	ř.84+88	0083	866 311	962 238
I. Jmění celkem	ř.85 až 87	0084	865 217	961 402
1.Vlastní jmění	901	0085	675 761	675 677
2.Fondy	91x	0086	189 456	285 725
3.Oceňovací rozdíly z přecenění finančního majetku a závazků	921	0087	0	0
II. Výsledek hospodaření celkem	ř.89 až 91	0088	1 094	837
1.Účet výsledku hospodaření	963	0089	0	1 155
2.Výsledek hospodaření ve schvalovacím řízení	931	0090	1 087	0
3.Nerozdělený zisk, neuhrazená ztráta minulých let	932	0091	326	0
4.Snížení ztráty minulých let (vnitřní předpis)	93	0231	-318	-318
B. Cizí zdroje celkem	ř.93+95+103+127	0092	381 294	618 463
I. Rezervy celkem	ř.94	0093	0	0
1.Rezervy	941	0094	0	0
II. Dlouhodobé závazky celkem	ř.96 až 102	0095	0	0
1.Dlouhodobé úvěry	951	0096	0	0
2.Vydané dluhopisy	953	0097	0	0
3.Závazky z pronájmu	954	0098	0	0
4.Přijaté dlouhodobé zálohy	955	0099	0	0
5.Dlouhodobé směnky k úhradě	958	0100	0	0
6.Dohadné účty pasivní	z389	0101	0	0
7.Ostatní dlouhodobé závazky	959	0102	0	0
III. Krátkodobé závazky celkem	ř.104 až 126	0103	368 526	603 331
1.Dodavatelé	321	0104	15 032	33 000
2.Směnky k úhradě	322	0105	0	0
3.Přijaté zálohy	324	0106	5	5
4.Ostatní závazky	325	0107	751	1 381
5.Zaměstnanci	331	0108	34 753	37 711
6.Ostatní závazky vůči zaměstnancům	333	0109	386	1 928
7.Závazky k institucím sociálního zabezpečení a veřejného zdravotního pojištění	336	0110	18 701	20 999
8.Daň z příjmu	341	0111	0	0
9.Ostatní přímé daně	342	0112	4 378	5 161
10.Daň z přidané hodnoty	343	0113	0	0
11.Ostatní daně a poplatky	345	0114	0	0
12.Závazky ze vztahu ke státnímu rozpočtu	346	0115	251 153	435 768
13.Závazky ze vztahu k rozpočtu orgánů územních samosprávných celků	348	0116	1 532	1 532
14.Závazky z upsaných nesplacených cenných papírů a podílů	367	0117	0	0
15.Závazky ke společníkům sdruženým ve společnosti	368	0118	0	0
16.Závazky z pevných termínovaných operací a opcí	373	0119	0	0
17.Jiné závazky	379	0120	36 364	61 005
18.Krátkodobé úvěry	231	0121	0	0
19.Eskontní úvěry	232	0122	0	0
20.Vydané krátkodobé dluhopisy	241	0123	0	0
21.Vlastní dluhopisy	255	0124	0	0
22.Dohadné účty pasivní	z389	0125	5 469	4 839
23.Ostatní krátkodobé finanční výpomoci	249	0126	0	0
IV. Jiná pasiva celkem	ř.128 až 129	0127	12 768	15 133
1.Výdaje příštích období	383	0128	0	0
2.Výnosy příštích období	384	0129	12 768	15 133
Pasiva celkem	ř.83+92	0130	1 247 605	1 580 702
Z. Vnitřní zúčtování celkem	ř. 0233	0232	4 031	5 783
Z.I. Vnitřní zúčtování - zůstatek syntetického účtu	395	0233	4 031	5 783
Celková pasiva	ř. 130+0232	0299	1 251 637	1 586 485

Poznámky

- (1) Zpracování "Rozvahy" se řídí § 5 a §§ 7 až 25 Vyhlášky 504/2002 Sb.
- (2) Vyhláškou je dáno pouze označení a členění textů; čísla příslušných účtů jsou doplněna pro lepší orientaci ve výkazu.
- (3) Číslování řádků a sloupců je závazné.

Tabulka 2 Výkaz zisku a ztráty - sumář

Výkaz zisku a ztráty ⁽¹⁾				
Příloha č.2 k vyhlášce č. 504/2002 Sb. ve znění pozdějších předpisů				
Jednotlivé položky se vykazují v tis. Kč (§4, odst.3)	účet / součet ⁽²⁾	řádek ⁽³⁾	hlavní činnost	doplňková (hospodářská) činnost
			sl. 1	sl.2
A. Náklady				
I. Spotřebované nákupy a nakupované služby	ř.2 až 7	0001	115 962	1 825
1.Spotřeba materiálu, energie a ostatních neskladovaných dodávek	501,502,503	0002	22 909	260
2.Prodané zboží	504	0003	14	41
3.Opravy a udržování	511	0004	11 802	16
4.Náklady na cestovné	512	0005	12 940	4
5.Náklady na reprezentaci	513	0006	819	229
6.Ostatní služby	518	0007	67 480	1 275
II.Změny stavu zásob vlastní činnosti a aktivace	ř.9 až 11	0008	0	0
7.Změna stavu zásob vlastní činnosti	561 až 564	0009	0	0
8.Aktivace materiálu, zboží a vnitroorganizačních služeb	571,572	0010	0	0
9.Aktivace dlouhodobého majetku	573,574	0011	0	0
III.Osobní náklady	ř.13 až 17	0012	643 104	3 929
10.Mzdové náklady	521	0013	478 704	1 816
11.Zákonné sociální pojištění	524	0014	155 681	595
12.Ostatní sociální pojištění	525	0015	0	0
13.Zákonné sociální náklady	527	0016	2 701	1 518
14.Ostatní sociální náklady	528	0017	6 018	0
IV.Daně a poplatky	ř.19	0018	7	0
15.Daně a poplatky	531,532,538	0019	7	0
V.Ostatní náklady	ř.21 až 27	0020	133 495	321
16.Smluvní pokuty, úroky z prodlení, ostatní pokuty a penále	541,542	0021	84	0
17.Odpis nedobytné pohledávky	543	0022	234	0
18.Nákladové úroky	544	0023	0	0
19.Kurzové ztráty	545	0024	797	2
20.Dary	546	0025	0	0
21.Manka a škody	548	0026	81	0
22.Jiné ostatní náklady	549	0027	132 300	320
VI.Odpisy, prodaný majetek, tvorba a použití rezerv a opravných položek	ř.29 až 33	0028	29 002	0
23.Odpisy dlouhodobého majetku	551	0029	29 002	0
24.Prodaný dlouhodobý majetek	552	0030	0	0
25.Prodané cenné papíry a podíly	553	0031	0	0
26.Prodaný materiál	554	0032	0	0
27.Tvorba a použití rezerv a opravných položek	556,558,559	0033	0	0
VII.Poskytnuté příspěvky	ř.35	0034	0	0
28.Poskytnuté čl.příspěvky a příspěvky zúčtované mezi org.složkami	581,582	0035	0	0
VIII.Daň z příjmů celkem	ř.37	0036	-49	74
29.Daň z příjmů	591,595	0037	-49	74
Náklady celkem	ř.1+8+12+18+20+28+34+36	0038	921 521	6 151
IX.Vnitroorganizační náklady celkem	ř.140	139	28 808	48
Vnitroorganizační náklady	799	140	28 808	48
Náklady celkem včetně vnitroorganizačních nákladů	ř. 38+139	141	950 329	6 198

Jednotlivé položky se vykazují v tis. Kč (§4, odst.3)	účet / součet (2)	řádek (3)	hlavní činnost	doplňková (hospodářská) činnost
B. Výnosy				
I.Provozní dotace	ř.40	0039	725 789	0
1.Provozní dotace	691	0040	725 789	0
II.Přijaté příspěvky	ř.42 až 44	0041	0	0
2.Přijaté příspěvky zúčtované mezi organizačními složkami	681	0042	0	0
3.Přijaté příspěvky (dary)	682	0043	0	0
4.Přijaté členské příspěvky	684	0044	0	0
III.Tržby za vlastní výkony a za zboží	601,602,604	0045	75 372	7 095
IV.Ostatní výnosy	ř.47 až 52	0046	120 842	22
5.Smluvní pokuty, úroky z prodlení, ostatní pokuty a penále	641,642	0047	1	0
6.Platby za odepsané pohledávky	643	0048	0	0
7.Výnosové úroky	644	0049	20 500	0
8.Kurzové zisky	645	0050	727	0
9.Zúčtování fondů	648	0051	47 594	0
10.Jiné ostatní výnosy	649	0052	52 021	22
V.Tržby z prodeje majetku	ř.54 až 58	0053	0	0
11.Tržby z prodeje dlouh. nehmotného a hmotného majetku	652	0054	0	0
12.Tržby z prodeje cenných papírů a podílů	653	0055	0	0
13.Tržby z prodeje materiálu	654	0056	0	0
14.Výnosy z krátkodobého finančního majetku	655	0057	0	0
15.Výnosy z dlouhodobého finančního majetku	657	0058	0	0
Výnosy celkem	ř.39+41+45+46+53	0059	922 003	7 117
VI.Vnitroorganizační výnosy celkem	ř.162+163	161	28 473	90
Vnitroorganizační výnosy - fakturace	899	162	21 822	90
Vnitroorganizační výnosy - spoluřešitelé	692	163	6 651	0
Výnosy celkem včetně vnitroorganizačních výnosů	ř.59+161	164	950 476	7 207
C. Výsledek hospodaření před zdaněním	ř.59-38+36	0060	432	1 041
D. Výsledek hospodaření po zdanění	ř.59-38	0061	482	967
E. Výsledek hospodaření vnitro	ř.161-139	165	-335	42
			hlavní + doplňková (hospodářská)	
Výsledek hospodaření před zdaněním bez vnitropodniku	ř.60/1+60/2	0062	1 473	
Výsledek hospodaření po zdanění bez vnitropodniku	ř.61/1+61/2	0063	1 448	
Výsledek hospodaření vnitro	ř.165/1+2	166	-293	
Výsledek hospodaření po zdanění s vnitropodnikem	0063+166	167	1 155	

Poznámky

(1) Zpracování "Výkazu zisku a ztráty" se řídí § 6 a §§ 26 až 28 Vyhlášky 504/2002 Sb.

(2) Vyhláškou je dáno pouze označení a členění textů; čísla příslušných účtů jsou doplněna pro lepší orientaci ve výkazu.

Tabulka 2.a Výkaz zisku a ztráty - vysoká škola (bez stravovací a ubytovací činnosti)

Výkaz zisku a ztráty (1)				
Příloha č.2 k vyhlášce č. 504/2002 Sb. ve znění pozdějších předpisů				
Jednotlivé položky se vykazují v tis. Kč (§4, odst.3)	účet / součet (2)	řádek (3)	hlavní činnost	doplňková (hospodářská) činnost
			sl. 1	sl.2
A. Náklady				
I. Spotřebované nákupy a nakupované služby	ř.2 až 7	0001	115 962	1 825
1.Spotřeba materiálu, energie a ostatních neskladovaných dodávek	501,502,503	0002	22 909	260
2.Prodané zboží	504	0003	14	41
3.Opravy a udržování	511	0004	11 802	16
4.Náklady na cestovné	512	0005	12 940	4
5.Náklady na reprezentaci	513	0006	819	229
6.Ostatní služby	518	0007	67 480	1 275
II.Změny stavu zásob vlastní činnosti a aktívace	ř.9 až 11	0008	0	0
7.Změna stavu zásob vlastní činnosti	561 až 564	0009	0	0
8.Aktivace materiálu, zboží a vnitroorganizačních služeb	571,572	0010	0	0
9.Aktivace dlouhodobého majetku	573,574	0011	0	0
III.Osobní náklady	ř.13 až 17	0012	643 104	3 929
10.Mzdové náklady	521	0013	478 704	1 816
11.Zákonné sociální pojištění	524	0014	155 681	595
12.Ostatní sociální pojištění	525	0015	0	0
13.Zákonné sociální náklady	527	0016	2 701	1 518
14.Ostatní sociální náklady	528	0017	6 018	0
IV.Daně a poplatky	ř.19	0018	7	0
15.Daně a poplatky	531,532,538	0019	7	0
V.Ostatní náklady	ř.21 až 27	0020	133 495	321
16.Smluvní pokuty, úroky z prodlení, ostatní pokuty a penále	541,542	0021	84	0
17.Odpis nedobytné pohledávky	543	0022	234	0
18.Nákladové úroky	544	0023	0	0
19.Kurzové ztráty	545	0024	797	2
20.Dary	546	0025	0	0
21.Manka a škody	548	0026	81	0
22.Jiné ostatní náklady	549	0027	132 300	320
VI.Odpisy, prodaný majetek, tvorba a použití rezerv a opravných položek	ř.29 až 33	0028	29 002	0
23.Odpisy dlouhodobého majetku	551	0029	29 002	0
24.Prodaný dlouhodobý majetek	552	0030	0	0
25.Prodané cenné papíry a podíly	553	0031	0	0
26.Prodaný materiál	554	0032	0	0
27.Tvorba a použití rezerv a opravných položek	556,559	0033	0	0
VII.Poskytnuté příspěvky	ř.35	0034	0	0
28.Poskytnuté čl.příspěvky a příspěvky zúčtované mezi org.složkami	581,582	0035	0	0
VIII.Daň z příjmů celkem	ř.37	0036	-49	74
29.Daň z příjmů	591,595	0037	-49	74
Náklady celkem	ř.1+8+12+18+20+28+34+36	0038	921 521	6 151
IX.Vnitroorganizační náklady celkem	ř.140	139	28 808	48
Vnitroorganizační náklady	799	140	28 808	48
Náklady celkem včetně vnitroorganizačních nákladů	ř. 38+139	141	950 329	6 198

Jednotlivé položky se vykazují v tis. Kč (§4, odst.3)	účet / součet (2)	řádek (3)	hlavní činnost	doplňková (hospodářská) činnost
B. Výnosy				
I.Provozní dotace	ř.40	0039	725 789	0
1.Provozní dotace	691	0040	725 789	0
II.Přijaté příspěvky	ř.42 až 44	0041	0	0
2.Přijaté příspěvky zúčtované mezi organizačními složkami	681	0042	0	0
3.Přijaté příspěvky (dary)	682	0043	0	0
4.Přijaté členské příspěvky	684	0044	0	0
III.Tržby za vlastní výkony a za zboží	601,602,604	0045	75 372	7 095,46482
IV.Ostatní výnosy	ř.47 až 52	0046	120 842	21,80279
5.Smluvní pokuty, úroky z prodlení, ostatní pokuty a penále	641,642	0047	1	0,00000
6.Platby za odepsané pohledávky	643	0048	0	0,00000
7.Výnosové úroky	644	0049	20 500	0,00000
8.Kurzové zisky	645	0050	727	0,27641
9.Zúčtování fondů	648	0051	47 594	0,00000
10.Jiné ostatní výnosy	649	0052	52 021	21,52638
V.Tržby z prodeje majetku	ř.54 až 58	0053	0	0,00000
11.Tržby z prodeje dlouh. nehmotného a hmotného majetku	652	0054	0	0,00000
12.Tržby z prodeje cenných papírů a podílů	653	0055	0	0,00000
13.Tržby z prodeje materiálu	654	0056	0	0,00000
14.Výnosy z krátkodobého finančního majetku	655	0057	0	0,00000
15.Výnosy z dlouhodobého finančního majetku	657	0058	0	0,00000
Výnosy celkem	ř.39+41+45+46+53	0059	922 003	7 117,26761
VI.Vnitroorganizační výnosy celkem	ř.162+163	161	28 473	89,58808
Vnitroorganizační výnosy - fakturace	899	162	21 822	89,58808
Vnitroorganizační výnosy - spoluřešitelé	692	163	6 651	0,000
Výnosy celkem včetně vnitroorganizačních výnosů	ř.59+161	164	950 476	7 206,85569
C. Výsledek hospodaření před zdaněním	ř.59-38+36	0060	432	1 041
D. Výsledek hospodaření po zdanění	ř.59-38	0061	482	967
E. Výsledek hospodaření vnitro	ř.161-139	165	-335	42
			hlavní + doplňková (hospodářská)	
Výsledek hospodaření před zdaněním bez vnitropodniku	ř.60/1+60/2	0062	1 473	
Výsledek hospodaření po zdanění bez vnitropodniku	ř.61/1+61/2	0063	1 448	
Výsledek hospodaření vnitro	ř.165/1+2	166	-293	
Výsledek hospodaření po zdanění s vnitropodnikem	0063+166	167	1 155	

Poznámky

(1) Zpracování "Výkazu zisku a ztráty" se řídí § 6 a §§ 26 až 28 Vyhlášky 504/2002 Sb.

(2) Vyhláškou je dáno pouze označení a členění textů; čísla příslušných účtů jsou doplněna pro lepší orientaci ve výkazu.

Tabulka 2.b Výkaz zisku a ztráty - stravovací a ubytovací činnost

Výkaz zisku a ztráty (1)				
Příloha č.2 k vyhlášce č. 504/2002 Sb. ve znění pozdějších předpisů				
Jednotlivé položky se vykazují v tis. Kč (§4, odst.3)	účet / součet (2)	řádek (3)	hlavní činnost	doplňková (hospodářská) činnost
			sl. 1	sl.2
A. Náklady				
I. Spotřebované nákupy a nakupované služby	ř.2 až 7	0001	0	0
1.Spotřeba materiálu, energie a ostatních neskladovaných dodávek	501,502,503	0002		
2.Prodané zboží	504	0003		
3.Opravy a udržování	511	0004		
4.Náklady na cestovné	512	0005		
5.Náklady na reprezentaci	513	0006		
6.Ostatní služby	518	0007		
II.Změny stavu zásob vlastní činnosti a aktivace	ř.9 až 11	0008	0	0
7.Změna stavu zásob vlastní činnosti	561 až 564	0009		
8.Aktivace materiálu, zboží a vnitroorganizačních služeb	571,572	0010		
9.Aktivace dlouhodobého majetku	573,574	0011		
III.Osobní náklady	ř.13 až 17	0012	0	0
10.Mzdové náklady	521	0013		
11.Zákonné sociální pojištění	524	0014		
12.Ostatní sociální pojištění	525	0015		
13.Zákonné sociální náklady	527	0016		
14.Ostatní sociální náklady	528	0017		
IV.Daně a poplatky	ř.19	0018	0	0
15.Daně a poplatky	531,532,538	0019		
V.Ostatní náklady	ř.21 až 27	0020	0	0
16.Smluvní pokuty, úroky z prodlení, ostatní pokuty a penále	541,542	0021		
17.Odpis nedobytné pohledávky	543	0022		
18.Nákladové úroky	544	0023		
19.Kurzové ztráty	545	0024		
20.Dary	546	0025		
21.Manka a škody	548	0026		
22.Jiné ostatní náklady	549	0027		
VI.Odpisy, prodaný majetek, tvorba a použití rezerv a opravných položek	ř.29 až 33	0028	0	0
23.Odpisy dlouhodobého majetku	551	0029		
24.Prodaný dlouhodobý majetek	552	0030		
25.Prodané cenné papíry a podíly	553	0031		
26.Prodaný materiál	554	0032		
27.Tvorba a použití rezerv a opravných položek	556,559	0033		
VII.Poskytnuté příspěvky	ř.35	0034	0	0
28.Poskytnuté čl.příspěvky a příspěvky zúčtované mezi org.složkami	581,582	0035		
VIII.Daň z příjmů celkem	ř.37	0036	0	0
29.Daň z příjmů	591,595	0037		
Náklady celkem	ř.1+8+12+18+20+28+34+36	0038	0	0
IX.Vnitroorganizační náklady celkem	ř.140	139	0	0
Vnitroorganizační náklady	799	140		
Náklady celkem včetně vnitroorganizačních nákladů	ř. 38+139	141	0	0

Jednotlivé položky se vykazují v tis. Kč (§4, odst.3)	účet / součet (2)	řádek (3)	hlavní činnost	doplňková (hospodářská) činnost
B. Výnosy				
I.Provozní dotace	ř.40	0039	0	0
1.Provozní dotace	691	0040		
II.Přijaté příspěvky	ř.42 až 44	0041	0	0
2.Přijaté příspěvky zúčtované mezi organizačními složkami	681	0042		
3.Přijaté příspěvky (dary)	682	0043		
4.Přijaté členské příspěvky	684	0044		
III.Tržby za vlastní výkony a za zboží	601,602,604	0045		
IV.Ostatní výnosy	ř.47 až 52	0046	0	0
5.Smluvní pokuty, úroky z prodlení, ostatní pokuty a penále	641,642	0047		
6.Platby za odepsané pohledávky	643	0048		
7.Výnosové úroky	644	0049		
8.Kurzové zisky	645	0050		
9.Zúčtování fondů	648	0051		
10.Jiné ostatní výnosy	649	0052		
V.Tržby z prodeje majetku	ř.54 až 58	0053	0	0
11.Tržby z prodeje dlouh. nehmotného a hmotného majetku	652	0054		
12.Tržby z prodeje cenných papírů a podílů	653	0055		
13.Tržby z prodeje materiálu	654	0056		
14.Výnosy z krátkodobého finančního majetku	655	0057		
15.Výnosy z dlouhodobého finančního majetku	657	0058		
Výnosy celkem	ř.39+41+45+46+53	0059	0	0
VI.Vnitroorganizační výnosy celkem	ř.162+163	161	0	0
Vnitroorganizační výnosy - fakturace	899	162		
Vnitroorganizační výnosy - spoluřešitelé	692	163		
Výnosy celkem včetně vnitroorganizačních výnosů	ř.59+161	164	0	0
C. Výsledek hospodaření před zdaněním	ř.59-38+36	0060	0	0
D. Výsledek hospodaření po zdanění	ř.59-38	0061	0	0
E. Výsledek hospodaření vnitro	ř.161-139	165	0	0
			hlavní + doplňková (hospodářská)	
Výsledek hospodaření před zdaněním bez vnitropodniku	ř.60/1+60/2	0062	0	
Výsledek hospodaření po zdanění bez vnitropodniku	ř.61/1+61/2	0063	0	
Výsledek hospodaření vnitro	ř.165/1+2	166	0	
Výsledek hospodaření po zdanění s vnitropodnikem	0063+166	167	0	

Poznámky

(1) Zpracování "Výkazu zisku a ztráty" se řídí § 6 a §§ 26 až 28 Vyhlášky 504/2002 Sb.

(2) Vyhláškou je dáno pouze označení a členění textů; čísla příslušných účtů jsou doplněna pro lepší orientaci ve výkazu.

Tabulka 3 Hospodářský výsledek (po zdanění a vč. vnitropodniku)

(tis. Kč)

Součást VVŠ	HV z hlavní činnosti	HV z doplňkové činnosti	HV celkem
Výsledek hospodaření (po zdanění a vč. vnitropodniku)	146	1 009	1 155

Tabulka 5 Veřejné zdroje financování VVŠ: prostředky poskytnuté a prostředky použité (1)

tis. Kč

Název údaje	č.ř.	I. Běžné prostředky		II. Kapitálové prostředky		III. Celkem	
		poskytnuto (2)	použito	poskytnuto	použito	poskytnuto	použito
		1	2	3	4	5	6
Prostředky z veřejných zdrojů (dotace a příspěvky) národní i zahraniční (ř.2+ř.27)	1	810 518	818 724	176 045	195 988	986 563	1 014 712
v tom: 1. prostředky plynoucí přes (z) veřejné rozpočty ČR (ř.3+ř.13+ř.20)	2	808 530	816 736	176 045	195 988	984 575	1 012 725
v tom: získané přes kapitolu MŠMT (ř.4+ř.7)	3	737 477	748 084	176 045	195 988	913 522	944 072
v tom: dotace na programy strukturálních fondů (3) (ř.5+ř.6)	4	32 287	43 185	1 206	4 473	33 493	47 658
v tom: dotace spojené se vzdělávací činností	5	2 406	4 290	0	0	2 406	4 290
dotace na VaV	6	29 881	38 896	1 206	4 473	31 087	43 368
dotace ostatní (ř.8+ř.12)	7	705 190	704 898	174 839	191 515	880 029	896 414
v tom: dotace spojené se vzdělávací činností (ř.9+ř.10+ř.11)	8	490 656	490 640	174 839	191 515	665 495	682 156
příspěvek	9	456 408	456 408	68	68	456 476	456 476
dotace spojené s programy reprodukce majetku	10	0	0	174 771	191 448	174 771	191 448
ostatní dotace	11	34 248	34 232	0	0	34 248	34 232
dotace na VaV	12	214 533	214 258	0	0	214 533	214 258
získané přes ostatní kapitoly státního rozpočtu (ř.14+ř.17)	13	71 048	68 648	0	0	71 048	68 648
v tom: dotace na operační programy EU (ř.15+ř.16)	14	1 963	2 018	0	0	1 963	2 018
v tom: dotace spojené se vzdělávací činností	15	1 963	2 018	0	0	1 963	2 018
dotace na VaV	16	0	0	0	0	0	0
dotace ostatní (ř.18+ř.19)	17	69 085	66 630	0	0	69 085	66 630
v tom: dotace spojené se vzdělávací činností	18	678	678	0	0	678	678
dotace na VaV	19	68 407	65 952	0	0	68 407	65 952
získané přes územní rozpočty (ř.21+ř.24)	20	5	5	0	0	5	5
v tom: dotace na operační programy EU (ř.22+ř.23)	21	0	0	0	0	0	0
v tom: dotace spojené se vzdělávací činností	22	0	0	0	0	0	0
dotace na VaV	23	0	0	0	0	0	0
dotace ostatní (ř.25+ř.26)	24	5	5	0	0	5	5
v tom: dotace spojené se vzdělávací činností	25	5	5	0	0	5	5
dotace na VaV	26	0	0	0	0	0	0
v tom: 2. veřejné prostředky ze zahraničí (získané přímo VVŠ) (ř.28+ř.29)	27	1 988	1 988	0	0	1 988	1 988
dotace spojené se vzdělávací činností	28	1 749	1 749	0	0	1 749	1 749
dotace na VaV	29	239	239	0	0	239	239
SOUHRN 1 (4) (ř.31+ř.36)	30	810 518	818 724	176 045	195 988	986 563	1 014 712
v tom: dotace spojené se vzdělávací činností (ř.32+ř.33+ř.34+ř.35)	31	497 458	499 380	174 839	191 515	672 297	690 895
v tom: získané přes kapitolu MŠMT (ř.5+ř.8)	32	493 062	494 930	174 839	191 515	667 901	686 446
získané přes ostatní kapitoly státního rozpočtu (ř.15+ř.18)	33	2 641	2 696	0	0	2 641	2 696
získané přes územní rozpočty (ř.22+ř.25)	34	5	5	0	0	5	5
veřejné prostředky ze zahraničí (získané přímo VVŠ) (ř.28)	35	1 749	1 749	0	0	1 749	1 749
dotace na VaV (ř.37+ř.38+ř.39+ř.40)	36	313 060	319 344	1 206	4 473	314 266	323 817
v tom: získané přes kapitolu MŠMT (ř.6+ř.12)	37	244 414	253 154	1 206	4 473	245 620	257 626
získané přes ostatní kapitoly státního rozpočtu (ř.16+ř.19)	38	68 407	65 952	0	0	68 407	65 952
získané přes územní rozpočty (ř.23+ř.26)	39	0	0	0	0	0	0
veřejné prostředky ze zahraničí (získané přímo VVŠ) (ř.29)	40	239	239	0	0	239	239
SOUHRN 2 (ř.42+ř.46)	41	810 518	818 724	176 045	195 988	986 563	1 014 712
v tom: dotace spojené se vzdělávací činností (ř.43+ř.44+ř.45)	42	497 458	499 380	174 839	191 515	672 297	690 895
v tom: dotace na programy strukturálních fondů (ř.5+ř.15+ř.22)	43	4 369	6 307	0	0	4 369	6 307
dotace ostatní (ř.8+ř.18+ř.25)	44	491 339	491 324	174 839	191 515	666 178	682 839
veřejné prostředky ze zahraničí (získané přímo VVŠ) (ř.28)	45	1 749	1 749	0	0	1 749	1 749
dotace na VaV (ř.47+ř.48+ř.49)	46	313 060	319 344	1 206	4 473	314 266	323 817
v tom: dotace na programy strukturálních fondů (ř.6+ř.16+ř.23)	47	29 881	38 896	1 206	4 473	31 087	43 368
dotace ostatní (ř.12+ř.19+ř.26)	48	282 940	280 210	0	0	282 940	280 210
veřejné prostředky ze zahraničí (získané přímo VVŠ) (ř.29)	49	239	239	0	0	239	239

Poznámky

- (1) Tato tabulka zahrnuje všechny veřejné zdroje vysoké školy, tedy včetně finančních prostředků souvisejících s hospodařením Kolejí a menz (KaM) a Vysokoškolských zemědělských a lesních statků (VZaLS).
- (2) Jedná se o finanční prostředky poskytnuté vysoké škole rozhodnutím (sloupec 1, 3, 5) a použité na určitý účel v souladu s rozhodnutím (sloupec 2, 4, 6).
Poskytnuto: jedná se o finanční prostředky, které vysoká škola v daném kalendářním roce získala na základě rozhodnutí. **Použito:** jedná se o finanční prostředky, které VŠ v daném kalendářním roce použila na účel v souladu s rozhodnutím.
- (3) Jedná se o veřejné prostředky na financování projektů strukturálních fondů, zahrnuje všechny veřejné prostředky (jak evropskou, tak českou část spolufinancování).
- (4) Část tabulky Souhrn 1 a Souhrn 2 slouží k třídění údajů uvedených v předchozích řádcích tabulky 5.

Tabulka 5.a Financování vzdělávací a vědecké, výzkumné, vývojové a inovační, umělecké a další tvůrčí činnosti

(bez prostředků poskytovaných na programové financování, na operační programy a VaV)

(tis. Kč)

č.ř.	č.ř. v tab. č.5	Druh podpory (dotační položky a ukazatele) (1)	Prostředky z veřejných zdrojů běžné		Prostředky z veřejných zdrojů kapitálové		Prostředky z veřejných zdrojů celkem		Převody do fondů (4)			Vratka nevyčerpaných prostředků j=e-f	Ostatní použité neveřej. zdroje (5) k	Použité zdroje celkem l= f+k
			poskytnuté (2) a	použité (3) b	poskytnuté c	použité d	poskytnuté e=a+c	použité f=b+d	FRIM g	FPP h	FÚUP i			
1		MŠMT	490 656	490 640	68	68	490 724	490 708	0	81 923	1 249	16	0	490 708
2	9	Příspěvek	456 408	456 408	68	68	456 476	456 476	0	81 923	0	0	0	456 476
3		A+K Studijní programy a s nimi spojená tvůrčí činnost	328 887	328 887			328 887	328 887	0	63 295	0	0	0	328 887
4		P Společenské priority	1 243	1 243			1 243	1 243	0	0	0	0	0	1 243
5		C Stipendia pro studenty doktorských studijních programů	61 042	61 042			61 042	61 042	0	7 409	0	0	0	61 042
6		S1 Sociální stipendia					0	0				0	0	0
7		U1 Ubytovací stipendia					0	0				0	0	0
8		I Institucionální plány (PPSŘ)	9 261	9 261			9 261	9 261	0	196	0	0	0	9 261
9		D Mezinárodní spolupráce	1 212	1 212			1 212	1 212	0	0	0	0	0	1 212
10		F Fond vzdělávací politiky (mimo FUČ)	54 762	54 762	68	68	54 830	54 830	0	11 023	0	0	0	54 830
11		z toho: Národní plán obnovy					0	0	0	0	0	0	0	0
12		FUČ Fond umělecké činnosti					0	0	0	0	0	0	0	0
13	11	Dotace	34 248	34 232	0	0	34 248	34 232	0	0	1 249	16	0	34 232
14		F Fond vzdělávací politiky					0	0	0	0	0	0	0	0
15		I Rozvojové programy - centralizované rozvojové projekty (CRP)					0	0	0	0	0	0	0	0
16		J Dotace na ubytování a stravování					0	0	0	0	0	0	0	0
17		D Zahraniční studenti a mezinárodní spolupráce	9 226	9 210			9 226	9 210	0	0	0	15	0	9 210
18		Prováděcí program kultur., školské a věd.spolupr.mezi ČR+Egyptem (EAR)	25 000	25 000			25 000	25 000	0	0	1 249	0	0	25 000
19		ostatní: ostatní odbory MŠMT	23	22			23	22	0	0	0	1	0	22
20	18	Ostatní kapitoly státního rozpočtu	678	678	0	0	678	678	0	0	0	0	0	678
21		Ministerstvo zdravotnictví					0	0	0	0	0	0	0	0
22		Ministerstvo kultury					0	0	0	0	0	0	0	0
23		Ministerstvo zemědělství					0	0	0	0	0	0	0	0
24		Ministerstvo práce a sociálních věcí + Úřad práce					0	0	0	0	0	0	0	0
25		Ministerstvo obrany					0	0	0	0	0	0	0	0
26		Ministerstvo zahraničních věcí					0	0	0	0	0	0	0	0
27		Ministerstvo pro místní rozvoj					0	0	0	0	0	0	0	0
28		Ministerstvo vnitra					0	0	0	0	0	0	0	0
29		Dům zahraniční spolupráce	522	522			522	522	0	0	0	0	0	522
30		Úřad vlády ČR	156	156			156	156	0	0	0	0	0	156
31	25	Územní rozpočty	5	5	0	0	5	5	0	0	0	0	0	5
32		Obce a městské části	5	5			5	5	0	0	0	0	0	5
33		Kraje a MHMP					0	0	0	0	0	0	0	0
34	28	Prostředky ze zahraničí (získané přímo VVŠ)	1 749	1 749	0	0	1 749	1 749	0	0	0	0	0	1 749
35		Evropská unie mimo evropské fondy	1 139	1 139	0	0	1 139	1 139	0	0	0	0	0	1 139
36		Evropská komise	1 139	1 139			1 139	1 139				0	0	1 139
37		Ostatní prostředky					0	0				0	0	0
38		Zahraniční ostatní mimo EU	610	610	0	0	610	610	0	0	0	0	0	610
39		Zahraniční VŠ, nadace a jiná spolupráce mimo EU	610	610			610	610				0	0	610
40		C e l k e m	493 088	493 073	68	68	493 156	493 140	0	81 923	1 249	16	0	493 140

Poznámky

(1) Součtové údaje ve sloupcích a-f se automaticky přenášejí do souhrnné tabulky č. 5. Součtový údaj za příspěvek MŠMT = Tab. 5, ř.9; za dotace MŠMT = Tab. 5, ř. 11; za dotace ostatních kapitol státního rozpočtu = Tab. 5, ř.18; za územní rozpočty = Tab. 5, ř.25; za prostředky ze zahraničí = Tab. 5, ř.28. Tabulka je tříděna podle poskytovatele, za každého poskytovatele VŠ vždy uvede součtový údaj (předpokládá se, že příspěvek poskytuje vysoké škole pouze MŠMT, v ostatních případech se bude jednat o dotaci). U každého poskytovatele pak budou uvedeny v řádcích zdroje z jednotlivých programů, které VŠ získala (nejpodrobnější údaj bude na úrovni programu, není třeba vyplňovat tabulku na úroveň projektů). Pokud škola realizuje vzdělávací projekt/program financovaný pouze z neveřejných zdrojů, realizuje aktivity v rámci doplňkové činnosti za úplatu, apod., do této tabulky je uvádět v řádcích nebude.

(2) Poskytnuto: jedná se o finanční prostředky, které byly vysoké škole poskytnuty v daném kalendářním roce na základě rozhodnutí (sloupec a, c, e).

(3) Použito: jedná se o finanční prostředky, které VVŠ v daném kalendářním roce použila na účel v souladu s rozhodnutím (sloupec b, d, f). Pokud by škola používala veřejné prostředky institucionálního charakteru (např. příspěvek) k dofinancování programů/aktivit uvedených v dalších řádcích této tabulky nebo projektů zde neuvedených, takové použití pro jiný účel financovaný z veřejných zdrojů je nutné specifikovat v komentáři.

(4) Fond reprodukce investičního majetku (FRIM), fond provozních prostředků (FPP), fond účelově určených prostředků(FÚUP), § 18, odst. 6 zákona o VŠ. Jedná se o finanční prostředky, které nebyly v daném kalendářním roce použity, ale byly převedeny do fondů - jsou součástí "použitých" prostředků uvedených v této tabulce (sl. b, d, f).

(5) Sloupec "k" uvádí "ostatní použité neveřejné zdroje celkem" a obsahuje prostředky na dofinancování programů/aktivit uvedených v jednotlivých řádcích (a to pouze z neveřejných zdrojů).

Tabulka 5.b Financování výzkumu a vývoje

(bez prostředků poskytovaných na operační programy EU)

(tis. Kč)

č.ř.	č.ř. v tab. č.5	Druh podpory/název programu (1)	Prostředky z veřejných zdrojů běžné		Prostředky z veřejných zdrojů kapitálové		Prostředky z veřejných zdrojů celkem		z toho zdroje zahr. v % (4)	z toho zajištěno spolufešit. (5)	z toho převody do FÚUP (6)	Vratka nevyčerp. prostředků (7)	z toho na základě fin. vypořádání (8)	Ostatní použité neveřejné zdroje	Použité zdroje celkem
			poskytnuté (2)	použité (3)	poskytnuté	použité	poskytnuté	použité							
			a	b	c	d	e=a+c	f=b+d							
1	12	MŠMT	214 533	214 258	0	0	214 533	214 258	0	0	6 534	275	50	0	214 258
2		Institucionální podpora (IP)	182 164	182 114	0	0	182 164	182 114	0	0	6 203	50	50	0	182 114
3		IP na dlouh. koncepční rozvoj výzk. organizací	182 064	182 064	0	0	182 064	182 064	0	0	6 203	0	0	0	182 064
4		IP na mezinárodní spolupráci ČR ve VaV	100	50	0	0	100	50	0	0	0	50	50	0	50
5		v tom: Rámcové programy					0	0	0	0	0	0	0	0	0
6		Mobilita výzkumných pracovníků	100	50	0	0	100	50	0	0	0	50	50	0	50
7		Norské fondy (výzkumný program CZ09), EHP					0	0	0	0	0	0	0	0	0
8		Visegrádská skupina + Japonsko - rozvoj spolupráce					0	0	0	0	0	0	0	0	0
9		Účelová podpora	32 369	32 144	0	0	32 369	32 144	0	0	331	225	0	0	32 144
10		v tom: Programové projekty národní (PPN)	1 765	1 765	0	0	1 765	1 765	0	0	0	0	0	0	1 765
11		Národní programy udržitelnosti (NPU)					0	0	0	0	0	0	0	0	0
12		Program ERC CZ (LL)	1 765	1 765	0	0	1 765	1 765	0	0	0	0	0	0	1 765
13		Projekty mezinárodní spolupráce					0	0	0	0	0	0	0	0	0
14		Specifický vysokoškolský výzkum	16 528	16 304	0	0	16 528	16 304	0	0	0	225	0	0	16 304
15		Velké infrastruktury	14 076	14 076	0	0	14 076	14 076	0	0	331	0	0	0	14 076
16		Národní program obnovy (NPO) - EXCELES					0	0	0	0	0	0	0	0	0
17	19	Ostatní kapitoly státního rozpočtu	68 407	65 952	0	0	68 407	65 952	0	6 187	2 235	348	348	0	65 952
18		Ministerstva	5 919	5 838	0	0	5 919	5 838	0	0	209	0	0	0	5 838
19		Ministerstvo kultury	5 065	5 061	0	0	5 065	5 061			166	0	0	0	5 061
20		Ministerstvo zemědělství					0	0					0	0	0
21		Ministerstvo vnitra	854	777	0	0	854	777			43	0	0	0	777
22		Ministerstvo obrany					0	0					0	0	0
23		Ministerstvo průmyslu a obchodu					0	0					0	0	0
24		Ministerstvo pro místní rozvoj					0	0					0	0	0
25		Grantové agentury	62 488	60 114	0	0	62 488	60 114	0	6 187	2 027	348	348	0	60 114
26		GAČR	52 802	50 500	0	0	52 802	50 500	0	2 822	1 779	348	348	0	50 500
27		Program JUNIOR STAR (GM)	2 985	2 946	0	0	2 985	2 946	0	0	149	0	0	0	2 946
28		Program EXPRO (GX)					0	0						0	0
29		Ostatní programy GAČR	49 817	47 554	0	0	49 817	47 554	0	2 822	1 630	348	348	0	47 554
30		TACR	9 686	9 614	0	0	9 686	9 614	0	3 365	247	0	0	0	9 614
31		AZV - MZ					0	0						0	0
32	26	Územní rozpočty	0	0	0	0	0	0	0	0	0	0	0	0	0
33		obce a městské části			0	0	0	0	0	0	0	0	0	0	0
34		Kraje a MHMP	0	0	0	0	0	0	0	0	0	0	0	0	0
35	29	Prostředky ze zahraničí (získané přímo VVŠ)	239	239	0	0	239	239	0	0	0	0	0	0	239
36		Evropská unie mimo evropské fondy	239	239	0	0	239	239	0	0	0	0	0	0	239
37		Horizont Evropa					0	0	0					0	0
38		Horizont 2020	239	239	0	0	239	239	100					0	239
39		Ostatní projekty EU mimo Evropské fondy					0	0	0					0	0
40		Zahraníčí ostatní mimo EU	0	0	0	0	0	0	0	0	0	0	0	0	0
41		Zahraníční VŠ, nadace a jiná spolupráce mimo EU					0	0	0	0	0	0	0	0	0
42		C e l k e m	283 179	280 449	0	0	283 179	280 449	0	6 187	8 769	623	398	0	280 449

Poznámky:

(1) Součtové údaje ve sloupcích a-f se automaticky přenášejí do souhrnné tabulky č. 5. Součtový údaj za MŠMT = Tab. 5, ř.12; za dotace ostatních kapitol státního rozpočtu = Tab. 5, ř.19; za územní rozpočty = Tab. 5, ř.26; za prostředky ze zahraničí = Tab. 5, ř.29. Tabulka je tříděna podle poskytovatele, dále podle institucionální a účelové podpory a dále podle jednotlivých programů (nejpodrobnější údaj bude na úrovni programu, není třeba vyplňovat tabulku na úrovni projektů). VŠ uvede pouze ty programy, ve kterých získává finanční prostředky. Za každého poskytovatele VŠ vždy uvede součtový údaj. Pokud škola realizuje výzkumný projekt/program financovaný pouze z neveřejných zdrojů, realizuje aktivity v rámci doplňkové činnosti za úplatu, spolufešit projekty, apod., do této tabulky je uvádět v řádcích nebude.

(2) Poskytnuto: jedná se o finanční prostředky, které byly vysoké škole poskytnuty v daném kalendářním roce jako podpora VaV podle zákona 130/2002 Sb. Uvádí se ve shodě s objemem finančních prostředků uvedených v rozhodnutí (sl. a, c, e).

(3) Použito: jedná se o finanční prostředky, které VŠ v daném kalendářním roce použila na účel v souladu s rozhodnutím (sloupeč b, d, f). Pokud by škola používala veřejné prostředky institucionálního charakteru (např. IP na rozvoj VO) k dofinancování programů/aktivit uvedených v dalších řádcích této tabulky nebo projektů zde neuvedených, takové použití pro jiný účel financovaný z veřejných zdrojů je nutné specifikovat v komentáři.

(4) Z celkových veřejných prostředků poskytnutých i použitých k financování projektů v dané kategorii se uvede procentuální podíl zdrojů pocházejících mimo veřejné rozpočty ČR - z veřejných rozpočtu EU nebo jiných zahraničních veřejných zdrojů.

(5) Uvedou se prostředky, které byly převedeny k řešení projektů/aktivit ostatním spolufešitelům.

(6) Fond účelově určených prostředků (§ 18, odst. 6 zákona o VŠ). Jedná se o finanční prostředky, které nebyly v daném kalendářním roce použity, ale byly převedeny do FÚUP. Jsou součástí "použitých" prostředků uvedených v této tabulce.

(7) VVŠ uvede celkovou výši vrátky nevyčerpaných prostředků odvedených na depozitní účet

Tabulka 5.c Financování programů reprodukce majetku

(tis. Kč)

č.ř. č.ř. v tab. č.5	Identifikační číslo EDS	Název akce	Prostředky z veřejných zdrojů běžné (1)		Prostředky z veřejných zdrojů kapitálové		Prostředky z veřejných zdrojů celkem		Vratka nevyčerpaných prostředků g=e-f	Vlastní použité (3) h	Ostatní použité neveřejné zdroje celkem (4) i	Použité zdroje celkem j=f+h+i
			poskytnuté (2) a	použité b	poskytnuté (2) c	použité d	poskytnuté e=a+c	použité f=b+d				
			1	133D22E000009	Rekonstrukce a dostavba budov Opletalova 47 a 49	0	0	174 771				
2							0	0	0			0
3							0	0	0			0
4							0	0	0			0
5							0	0	0			0
6							0	0	0			0
7							0	0	0			0
8							0	0	0			0
9							0	0	0			0
10							0	0	0			0
11							0	0	0			0
12							0	0	0			0
13							0	0	0			0
14							0	0	0			0
15							0	0	0			0
16							0	0	0			0
17							0	0	0			0
18							0	0	0			0
19	10	C e l k e m (5)	0	0	174 771	191 448	174 771	191 448	-16 677	30 051	0	221 498

Poznámky:

(1) Uvedou se prostředky, které VVŠ v roce přijala/použila v souladu s Rozhodnutím o poskytnutí dotace na přípravu a realizaci akcí programů reprodukce majetku. V případě, že uvedená hodnota zahrnuje i jiné veřejné prostředky než prostředky MŠMT, uvede se tato skutečnost spolu s výší této částky v připojeném komentáři.

(2) Uvedou se finanční prostředky ve výši dle vystavených limitek k 31.12.

(3) Uvedou se prostředky fondu reprodukce majetku VVŠ, případně investičního příspěvku daného roku. Pokud v hodnotě bude investiční příspěvek obsažen, je třeba tuto skutečnost specifikovat v komentáři.

(4) Uvedou se prostředky nezařazené v předchozích sloupcích.

(5) Součtová hodnota této tabulky se automaticky přenáší do souhrnné tabulky č. 5, ř.10.

(6) Vrácení částí dotace za nedodržení Podmínek a pokynů pro poskytnutí dotace

*) Nevyčerpané finanční prostředky nebyly vráceny na MŠMT, budou použité v roce 2024

Tabulka 5.d Financování programů strukturálních fondů

(v tis. Kč)

č.ř.	č.ř. v tab. č.5	Operační program/prioritní osa/oblast podpory (1)	VaV (2)	Prostředky z veřejných zdrojů běžné		Prostředky z veřejných zdrojů kapitálové		Prostředky z veřejných zdrojů celkem		z toho zdroje EU v % (5)	z toho zajištěno spolufešit. (6)	Nevyčerp. z poskyt. veř. pr. v roce (7)	Vratka nevyčerp. prostř. (8)	Ost.použ. zdroje celk. (9)	Použité zdroje celkem	z "i" veřejné zdroje poskyt. ve sled. roce (9a)
				poskytnuté (3)	použité (4)	poskytnuté	použité	poskytnuté	použité							
				a	b	c	d	e=a+c	f=b+d							
1	5	MŠMT		2 406	4 290	0	0	2 406	4 290	0	0	-1 884	0	179	4 469	179
2		OP VVV - Výzkum, vývoj a vzdělávání		0	0	0	0	0	0	0	0	0	0	0	0	0
3		PO 1 - Posilování kapacit pro kvalitní výzkum						0	0			0			0	
4		PO 2 - Rozvoj VŠ a lidských zdrojů pro VaV						0	0			0			0	
5		PO 3 - Rovný přístup ke kvalitnímu vzdělávání						0	0			0			0	
6		OP JAK - Jan Amos Komenský		363	2 247	0	0	363	2 247	0	0	-1 884	0	87	2 334	87
7		P1 - Výzkum a vývoj		0	0	0	0	0	0	0	0	0	0	0	0	0
8		P2 - Vzdělávání		363	2 247	0	0	363	2 247			-1 884	0	87	2 334	87
9		Národní plán obnovy		2 043	2 043	0	0	2 043	2 043	0	0	0	0	92	2 135	92
10		Pilíř 3, komponenta 3.1 ⁽¹⁰⁾ - Inovace ve vzdělávání v kontextu digitalizace						0	0			0			0	
11		Pilíř 3, komponenta 3.2 ⁽¹⁰⁾ - Adaptace školních programů		2 043	2 043	0	0	2 043	2 043			0		92	2 135	92
12	6	MŠMT dle zákona č. 130/2002 Sb.	VaV	29 881	38 896	1 206	4 473	31 087	43 368	0	10 256	-12 281	6 754	2 142	45 510	2 142
13		OP VVV - Výzkum, vývoj a vzdělávání	VaV	0	0	0	0	0	0	0	0	0	6 754	85	85	85
14		PO 1 - Posilování kapacit pro kvalitní výzkum	VaV					0	0			0	6 754	85	85	85
15		PO 2 - Rozvoj VŠ a lidských zdrojů pro VaV	VaV					0	0			0			0	
16		PO 3 - Rovný přístup ke kvalitnímu vzdělávání	VaV					0	0			0			0	
17		OP JAK - Jan Amos Komenský	VaV	29 881	38 896	1 206	4 473	31 087	43 368	0	10 256	-12 281	0	2 057	45 425	2 057
18		P1 - Výzkum a vývoj	VaV	29 881	38 896	1 206	4 473	31 087	43 368		10 256	-12 281	0	2 057	45 425	2 057
19		P2 - Vzdělávání	VaV					0	0			0			0	
20		OP ST - Spravedlivé transformace	VaV					0	0			0			0	
21		Národní plán obnovy	VaV	0	0	0	0	0	0	0	0	0	0	0	0	0
22		Pilíř 5, komponenta 5.1 - Excelentní výzkum a vývoj ve zdravotnictví	VaV					0	0			0			0	
23	15	Ost.kapitoly státního rozpočtu (ministerstva, agentury) na vzděl.činnost		1 963	2 018	0	0	1 963	2 018	0	1 044	-54	0	0	2 018	0
24		MPSV-OPZ		0	0	0	0	0	0	0	0	0	0	0	0	0
25		MPSV PO 1 - Podpora zaměstnanosti a adaptability pracovní síly						0	0			0			0	
26		MF-EHP		1 963	2 018	0	0	1 963	2 018	0	1 044	-54	0	0	2 018	0
27		MF-EHP Norské fondy		1 963	2 018	0	0	1 963	2 018		1 044	-54	0	0	2 018	0
28		MF-Ostatní						0	0			0			0	
29		MMR-EFRR		0	0	0	0	0	0	0	0	0	0	0	0	0
30		MMR-EFI PO 3-Investice do dovednosti a vzdělávání						0	0			0			0	
31		MV-NPO-Pilíř 1, Digitální transformace		0	0	0	0	0	0	0	0	0	0	0	0	0
32		komponenta 1.1 - Digitální služby občanům a firmám (pro koncové uživatele)						0	0			0			0	
33		MPO-NPO-Pilíř 1, Digitální transformace		0	0	0	0	0	0	0	0	0	0	0	0	0
34		komp. 1.4 - Digitální ekonomika a společnost, inov.start-upy a nové technologie						0	0			0			0	
35		MŽP-OPŽP		0	0	0	0	0	0	0	0	0	0	0	0	0
36		MŽP-OPŽ PO 1-Zlepšování kvality vody a snižování rizika povodní						0	0			0			0	
37	16	Ostatní kapitoly státního rozpočtu dle zákona č. 130/2002 Sb.	VaV	0	0	0	0	0	0	0	0	0	0	0	0	0
38		MŽP-SFŽP	VaV	0	0	0	0	0	0	0	0	0	0	0	0	0
39		MŽP-SFŽI PO 5-Energetické úspory	VaV					0	0			0			0	
40		MPO	VaV	0	0	0	0	0	0	0	0	0	0	0	0	0
41		MPO-OPI PO 1-Rozvoj výzkumu a vývoje pro inovace	VaV					0	0			0			0	
42		MMR-EFRR	VaV	0	0	0	0	0	0	0	0	0	0	0	0	0
43		MMR-EFI PO 1-Posílení výzkumu, technolog. rozvoje a inovací	VaV					0	0			0			0	
44	22	Územní rozpočty, dotace spojené se vzdělávací činností		0	0	0	0	0	0	0	0	0	0	0	0	0
45		OP PRAHA - pól růstu ČR		0	0	0	0	0	0	0	0	0	0	0	0	0
46		OP PRAH PO 1-Posílení výzkumu, technolog. rozvoje a inovací						0	0			0			0	
47		PO 2 - Udržitelná mobilita a energetické úspory						0	0			0			0	
48		PO 3 - Podpora sociálního začleňování a boj proti chudobě						0	0			0			0	
49		PO 4-Vzdělávání a vzdělanost a podpora nezaměstnanosti						0	0			0			0	
50	23	Územní rozpočty dle zákona č. 130/2002 Sb.	VaV	0	0	0	0	0	0	0	0	0	0	0	0	0
51		OP PRAHA - pól růstu ČR	VaV	0	0	0	0	0	0	0	0	0	0	0	0	0
52		OP PRAH PO 1-Posílení výzkumu, technolog. rozvoje a inovací	VaV					0	0			0			0	
53		C e l k e m na vzdělávací činnost		4 369	6 307	0	0	4 369	6 307	0	1 044	-1 938	0	179	6 487	179
54		C e l k e m dle zákona č. 130/2002 Sb.	VaV	29 881	38 896	1 206	4 473	31 087	43 368	0	10 256	-12 281	6 754	2 142	45 510	2 142
55		C e l k e m na vzděl. činnost a dle zák. 130/2002 Sb.	-	34 250	45 203	1 206	4 473	35 456	49 676	0	11 300	-14 219	6 754	2 321	51 997	2 321

Poznámky: (1) Součt. údaje ve sl. a-f se automaticky přenesají do tab. 5. Součt. údaj za MŠMT bez VaV do ř. 5 a za MŠMT VaV do ř. 6; za dotace ost.kapitol SR bez VaV do ř. 15 a ost.kap.SR VaV do ř. 16; za úz.rozpočty bez VaV do ř. 22 a za úz.rozp.VaV do ř. 23. Tab. je tříděna podle poskytovatele, podle

oper. programu, priorit. osy, oblasti podpory (nejpodrobnější údaj je v oblasti podpory, nevyplňuje tab. na úrovni projektů). VVV uvede programy, ve kterých získává fin. prostř. (tzn. vč. IPN). Za každého poskytovatele VŠ vždy uvede součtový údaj.

(2) VVV uvede pro oblast podpory financovanou z prostředků VaV dle zákona č. 130/2002 Sb. o podpoře výzkumu a vývoje zkratku: VaV.

(3) Uvedou se prostředky, které byly vysoké škole poskytnuty v daném roce na základě Rozhodnutí o poskytnutí dotace na přípravu a realizaci všech projektů uvedeného operačního programu a prioritní osy.

(4) Uvedou se prostředky použité daným rokem na přípravu a realizaci projektů v souladu s Rozhodnutím.

(5) Z celkových prostředků poskytnutých i použitých k financování projektů v dané kategorii se uvede procentuální podíl zdrojů pocházejících mimo veřejné rozpočty ČR - z EU;

(6) Uvedou se prostředky, které byly převedeny k řešení projektů/aktivit ostatním externím spolufešitelům.

(7) Lze vyplnit, pokud se nejedná o poslední rok projektu.

(8) Lze vyplnit pouze v posledním roce projektu nebo při předčasném ukončení projektu. Jedná se o souhrnný údaj za všechny roky trvání projektu.

(9) Uvedou se prostředky nezařazené v předchozích sloupcích. Pokud jsou v uvedené hodnotě obsaženy i veřejné zdroje, poskytnuté škole ve sledovaném roce prostřednictvím jiného dotačního titulu, je nutné tuto skutečnost specifikovat v komentáři (viz 9a).

(9a) Komentář k poznámce (9). Ostatní veřejné zdroje financování použité ve sledovaném roce. (10) Příspěvek poskytnutý na krytí DPH je vykázan v tab 5.a

Tabulka 6 Přehled vybraných výnosů

tis. Kč

č.ř.	Vybrané činnosti	Výnosy za rok (1)		
		Hlavní činnost	Doplňková činnost	Celkem
A	Transfer znalostí (1)	272	1 810	2 082
A.1	Příjmy z licenčních smluv (2)	18	18	36
A.2	Příjmy ze smluvního výzkumu (3)	0	467	467
A.3	Placené vzdělávací kurzy pro zaměstnance subjektů aplikační sféry (4)	254	0	254
A.4	Konzultace a poradenství (5)	0	1 325	1 325
B	Tržby za vlastní služby (6)	75 372	4 221	79 593
B.1	z toho Znalečné (počet poskytnutých znaleckých posudků, kurzivou) (7)	0	2	2
C	Pronájem	0	2 818	2 818
C.1	budovy, stavby, haly	0	0	0
C.2	pozemky	0	372	372
C.3	prostory (8)	0	2 225	2 225
C.4	ostatní	0	220	220
D	Tržby z prodeje majetku	0	0	0
D.1	budovy, stavby, haly	0	0	0
D.2	pozemky	0	0	0
D.3	ostatní	0	0	0
E	Dary	0	0	0
F	Dědictví	0	0	0

Poznámky

(1) Údaje budou vyplněny v souladu s účetní evidencí vysoké školy.

(2) **Licenční smlouva** je definována jako poskytnutí práva ve sjednaném rozsahu a na sjednaném území na nabytí či poskytnutí licence na některou z ochran duševního a průmyslového vlastnictví. Licenční smlouvy se uzavírají k patentovaným vynálezům, resp. zapsaným užitným vzorům, průmyslovým vzorům, topografií polovodičových výrobků, novým odrůdám rostlin a plemenům zvířat či k ochranným známkám písemnou smlouvou. Poskytovatel opravňuje nabyvatele ve sjednaném rozsahu a na sjednaném území k výkonu práv z duševního a průmyslového vlastnictví a nabyvatel se zavazuje k poskytování určité úplaty (licenční poplatky) nebo jiné majetkové hodnoty. Nabyvateli přitom nehrozí obvinění z narušení duševního vlastnictví či autorského práva ze strany poskytovatele.

[\[na UK AÚČ 602 1331 a 602 6331\]](#)

(3) **Smluvní výzkum** je výzkum na zakázku, který vychází ze spolupráce (interakce) specificky plnicí především výzkumné potřeby subjektů aplikační sféry a vysokoškolská instituce je pro subjekt aplikační sféry realizuje dle jeho požadavků a potřeb výzkum, na který jsou jí tímto subjektem poskytovány finanční prostředky. Typicky zahrnuje rozsáhlejší projekty, originální výzkum a psaný report. Obvykle bývá výzkum na zakázku zadán jednou konkrétní externí organizací (pro její potřebu). Není rozhodující, zda finanční prostředky, které subjekt aplikační sféry na takový smluvní výzkum vynaložil, pochází z veřejných či soukromých zdrojů. Za smluvní výzkum nelze považovat případ, kdy je vysoká škola příjemcem účelové podpory na aplikovaný výzkum.

[\[na UK AÚČ 602 1332 a 602 6332\]](#)

(4) **Placené vzdělávací kurzy** prohlubující kvalifikaci zaměstnanců subjektů aplikační sféry (např. podnikové vzdělávací kurzy). Subjektem aplikační sféry se zde rozumí právnická osoba, jejíž hlavní činností není výzkum a vývoj. Může se jednat o podnikatelský subjekt, orgán veřejné správy, neziskovou organizace, apod. - vždy s podmínkou, že hlavní činnost není výzkumná. Výnosy budou zahrnuty z těch vzdělávacích kurzů, které jsou "na zakázku", tzn. po dohodě s danou organizací pro její zaměstnance. Nejedná se zde o vyčíslení nákladů účastníků vzdělávacích kurzů, kteří jsou zaměstnaní ve společnosti, která splňuje výše uvedenou definici. Naopak, jedná se o kurzy, jež vznikly po dohodě s vybranou společností, neboť tato chtěla školit své zaměstnance.

[\[na UK AÚČ 602 1333 a 602 6333\]](#)

(5) **Konzultace a poradenství** je založeno na poskytnutí expertní rady, názoru či činnosti, jenž závisí na vysoké míře intelektuálních vstupních zdrojů od vysokoškolské instituce ke klientovi. Vysoká škola za úplatu a v souladu s tržními podmínkami poskytuje konzultační a poradenské služby subjektům aplikační sféry. Hlavním požadovaným výstupem konzultace není vytvoření nové znalosti (vědomosti), ale porozumění nebo pochopení určitého stavu.

[\[na UK AÚČ 602 1334 a 602 6334\]](#)

(6) Do řádku "**Tržby za vlastní služby**" se doplní výnosy z hlavní a doplňkové činnosti uvedené ve výkazu zisku a ztráty na syntetickém účtu 602 "Tržby z prodeje služeb" bez zahrnutí výnosů z pronájmu. Současně v případě, že vysoká škola účtuje výnosy z pronájmu i na jiných syntetických účtech než na účtu 602 Tržby z prodeje služeb uvede tuto informaci do komentáře v textu výroční zprávy VŠ k tabulce č. 6.

(7) Do řádku "**Znalečné**" se ve sloupcích "E" a "G" doplní znalečné dle § 30 zákona č. 254/2019 Sb., zákon o znalcích, znaleckých kancelářích a znaleckých ústavech. Do sloupců "D" a "F" tohoto řádku VŠ doplní počty poskytnutých znaleckých posudků.

(8) Do řádku "**Prostory**" se doplní výnosy z nájmu, pokud se nejedná o celé budovy, stavby nebo haly.

Tabulka 7 Příjmy z poplatků a úhrad za další činnosti poskytované veřejnou vysokou školou

(tis. Kč)

č.ř.	Položka	Výnosy (1)	z toho stipendijní fond - tvorba (1)	Počet studentů (2)	Průměrná částka na 1 studenta (3)
		a	b	c	d
1	Poplatky stanovené dle § 58 zákona 111/1998 Sb.	23 317	14 879	9 234	–
2	poplatky za úkony spojené s přijímacím řízením (§ 58 odst. 1)	6 898	–	8 441	0,817
3	poplatky za nadstandardní dobu studia (§58 odst. 3)	14 879	14 879	720	20,665
4	poplatky za studium v cizím jazyce (§58 odst. 5)	1 541	–	73	21,106
5	Úhrada za další činnosti poskytované vysokou školou (4) (5)	7 922	0	5 099	–
6	úplata za poskytování programů ČŽV (§ 60) mimo U3V	5 274	–	1 468	3,593
7	úplata za poskytování U3V	2 425	–	3 574	0,679
8	úplata za vzdělávání v mezinárodně uznávaném kursu (§ 60a)	0	–	–	--
9	poplatek za úkony spojené s rigorózní zkouškou (§ 46; 5)	201	–	33	6,086
10	úplata za používání zařízení pro přípravu k rigor. zk. (§ 46; 5)	0	–	–	--
11	vystavení opisu dokladu o studiu	0	–	–	--
12	vystavení cizojazyčného dokladu o studiu	0	–	–	--
13	poskytování nadstandardních služeb v souvislosti s využíváním počítačové sítě UK	0	–	–	--
14	vystavení duplikátu pro přístup do počítačových sítí (např. vstupní počítačové heslo) a duplikátu prostředku pro vstup do objektu (např. čipová karta) tam, kde nelze využívat průkazu studenta	0	–	–	--
15	vazba dokumentů	0	–	–	--
16	úkony spojené s meziknihovní výpůjční službou (MVS) a mezinárodní meziknihovní výpůjční službou (MMVS)	21	–	24	0,890
17	úkony za odeslání SMS zprávy z knihovního systému	–	–	–	--
18	vystavení opisu dokladu vyhotoveného z archiválií	–	–	–	--
19	prodej informačních brožur (povinnost jejich nákupu nelze od studentů vyžadovat)	–	–	–	--
20	vybrané poradenské služby (např. diagnostika apod.) v poradnách a poradenských centrech	–	–	–	--
21	Celkem (5)	31 239	14 879	14 333	–

Kontrola na tab. 11.c:

0

Poznámky

- (1) VŠ uvede celkovou částku v tis. Kč, kterou na daném typu poplatku / úhradou za další činnosti poskytované veřejnou vysokou školou přijala od studentů/dalších účastníků vzdělávání v daném kalendářním roce.
- (2) VŠ uvede počet studentů (resp. studií) nebo dalších účastníků vzdělávání, kteří poplatek/úhradu za další činnosti zaplatili.
- (3) Položku v každém řádku sloupce "a" vydělí VŠ počtem studentů /účastníků vzdělávání ve sloupci "c". Pokud existuje jednotková sazba, stačí zde uvést tuto.
- (4) Jedná se o činnosti související se studiem jiné než podle § 58 zák.111/1998 Sb.

Tabulka 8 Pracovníci a mzdové prostředky

Tab. 8.a: Pracovníci a mzdové prostředky (dle zdroje financování mzdy a OON) (1)

(v tis. Kč)

č.ř.	Ukazatel		Zdroj financování																			
			Kapitola 333 - MŠMT				VaV z ostatních zdrojů (bez operačních progr.)				Operační programy EU				Fondy		Doplňková činnost		Ostatní zdroje		CELKEM	
			bez VaV		VaV		VaV z národních zdrojů (2)		VaV ze zahraničí		v gesci MŠMT		ostatní poskytovatelé									
			mzdy	OON	mzdy	OON	mzdy	OON	mzdy	OON	mzdy	OON	mzdy	OON	mzdy	OON	mzdy	OON	mzdy	OON	mzdy (7)	OON
1	2	3	4	5	6	7	8	9	10	11	12	13	14	15	16	17	18	19	20			
1	vysoká škola	akademičtí pracovníci	150 322,76	6 054,46	93 184,19	208,024	18 237,87	1 527,70	489,4	0	14 214,00	0	133,687	0	0	0	1 046,41	166,16	15 271,45	4 747,19	292 899,759	12 703,529
2		vědecktí pracovníci	3 070,72	402,35	10 538,95	1 070,64	13 758,78	4 297,93	0	0	8 277,35	119,928	0	0	0	0	82,9	30	1 908,92	317,654	37 637,624	6 238,501
3		ostatní	95 460,38	2 796,63	5 854,18	383,54	5 837,86	1 979,08	65,631	0	4 266,61	199,1	25,284	19,968	0	0	488,986	1,98	12 309,54	1 352,67	124 308,461	6 732,961
4	KaM																				0,000	0,000
5	VZaLS																				0,000	0,000
6		CELKEM	248 853,860	9 253,434	109 577,313	1 662,208	37 834,508	7 804,706	555,031	0,000	26 757,956	319,028	158,971	19,968	0,000	0,000	1 618,296	198,140	29 489,909	6 417,507	454 845,844	25 674,991

Tab. 8.b: Pracovníci a mzdové prostředky (bez OON)

(v tis. Kč)

č.ř.	Ukazatel		kapitola 333 - MŠMT			ostatní zdroje rozpočtu VŠ			CELKEM		
			Počet pracovníků (3)	Mzdy	Průměrná měsíční mzda	Počet pracovníků	Mzdy	Průměrná měsíční mzda	Počet pracovníků	Mzdy	Průměrná měsíční mzda
			1	2	3=sl.2/12/sl.1	4	5	6	7	8	9=sl.8/12/sl.7
1	Vysoká škola	profesoři	37,557	28365,228	62,938	5,071	6537,648	-	42,628	34 902,876	68,232
2		docenti	84,678	61 924,38	60,941	13,791	14 875,73	-	98,469	76 800,107	64,995
3		odborní asistenti	203,71	113 502,87	46,432	26,295	23 419,70	-	230,005	136 922,567	49,609
4		asistenti	25,038	11 925,98	39,693	1,586	1 290,17	-	26,624	13 216,147	41,367
5		lektoři	65,856	26 329,56	33,317	2,273	2 604,19	-	68,129	28 933,751	35,391
6		ped. prac. VVI	1,434	1 458,93	84,782	0,565	665,383	-	1,999	2 124,311	88,557
7		CELKEM	418,273	243 506,943	48,514	49,581	49 392,816	-	467,854	292 899,759	52,171
8		vědecktí pracovníci (5)	20,463	13 609,67	55,424	41,892	24 027,95	-	62,355	37 637,624	50,300
9		ostatní (6)	200,426	101 314,56	42,125	30,176	22 993,90	-	230,602	124 308,461	44,922
10	KaM			0,000				-	0,000	0,000	0,000
11	VZaLS			-				-	0,000	0,000	-
12		CELKEM	639,162	358 431,173	46,732	121,649	96 414,671	-	760,811	454 845,844	49,820

Tab. 8.b sloupec 6: Průměrná měsíční mzda z ostatních zdrojů rozpočtu VŠ není vyplněna, neboť ve sloupci 5 jsou v souladu s metodikou výkazu Škol P1b-04 zahrnuti i odměny z ostatních zdrojů rozpočtu VŠ těm pracovníkům, jejichž úvazky jsou započteny ve sloupci 1. Proto by vypočtená průměrná měsíční mzda neodpovídala skutečnosti.

Kontrola na tab. 8.a	ak. prac.	0,000	0,000	0,000
	věd. prac.	0,000	0,000	0,000
	celkem	0,000	0,000	0,000

Poznámky

(1) Mzdy = plnění poskytované za vykonanou práci či v přímé souvislosti s prací poskytovanou na základě pracovního poměru, a to bez sociálního a zdravotního pojištění, které odvádí zaměstnavatel; OON obsahuje pouze platby za provedenou práci (DPP, DPČ), neobsahuje sociální a zdravotní pojištění, které odvádí zaměstnavatel.

(2) Obsahuje prostředky z GA ČR, TA ČR, ministerstev a dalších národních zdrojů (bez operačních programů EU).

(3) Počet pracovníků = průměrný počet zaměstnanců přepočtený na plný úvazek (full-time equivalent). Zahrnuje počty zaměstnanců v jednotlivých kategoriích za celý sledovaný rok přepočtené na zaměstnance s plným pracovním úvazkem. Počet pracovníků ve sl.1 je odvozený od mzdových prostředků hrazených z kapitoly 333-MŠMT; ve sl. 4 je odvozený od mzdových prostředků hrazených z ostatních zdrojů rozpočtu VŠ.

(4) Jedná se o pracovníky VŠ, kteří jsou vnitřním předpisem VŠ zařazeni mezi akademické pracovníky. Zároveň platí, že se v rámci svého úvazku věnují pedagogické nebo vědecké činnosti; není možné mezi akademické pracovníky zařadit vědecké pracovníky, kteří na VŠ pouze vědecky pracují a nevyučují.

Pokud VŠ v rámci svých vnitřních předpisů eviduje i jiné kategorie akademických pracovníků, doplní řádek "ostatní" a v komentáři blíže vysvětlí, o jaké pracovníky se jedná. Výčet v jednotlivých kategoriích (řádcích) akademických pracovníků se nesmí překrývat, celkový součet musí odpovídat skutečným přepočteným "full-time" akademickým pracovníkům. Celkový součet za kategorií akademických pracovníků a vědeckých pracovníků musí souhlasit s údajem vykázaným ve výroční zprávě o činnosti v tabulce 7.1.

(5) Jedná se o vědecké pracovníky, kteří v rámci svého úvazku na vysoké škole pouze vědecky pracují. Pedagogické činnosti se nevěnují vůbec.

(6) Úvazky pracovníků, v nichž se zaměstnanci VŠ nevěnují pedagog. ani vědecké činnosti; jde zejména o technicko-hospodářské pracovníky, provozní a obchodně provozní pracovníky, zdravotní a ostatní pracovníky, atp.

(7) Hodnota mezd CELKEM v řádce 6 (CELKEM) tab. 8.a se rovná hodnotě mezd CELKEM ve sl. 8, ř. 11 tabulky 8.b.

Tabulka 9 Stipendia

(v tis. Kč)

č.ř.	Druh stipendia	Zdroje						Celkem vyplaceno			
		Příspěvek / dotace MŠMT (včetně GAUK, SVV, PRVOUK, UNCE)	Stipendijní fond VŠ	Ostatní					Celkem	Studenti	Ostatní
				Vlastní prostředky	Dary	Projekty ČR	Projekty EU	Projekty mimo EU			
1	STIPENDIA přiznána a vyplacena	83 726	15 177	2 198	373	216	309	757	102 757	102 757	0
2	za vynikající studijní výsledky dle § 91 odst. 2 písm. a)	60	3 300	0	0	0	0	0	3 360	3 360	-
3	za vynikající vědecké, výzkumné, vývojové, umělecké nebo další tvůrčí výsledky přispívající k prohloubení znalostí dle § 91 odst. 2 písm. b)	0	0	0	0	0	0	0	0	0	-
4	na výzkumnou, vývojovou a inovační činnost podle zvláštního právního předpisu, § 91 odst.2 písm. c)	13 294	0	32	0	216	0	0	13 542	13 542	-
5	v případě tíživé sociální situace studenta dle § 91 odst. 2 písm. d)	0	0	0	0	0	0	0	0	0	-
6	v případě tíživé sociální situace studenta dle § 91 odst. 3)	0	0	0	0	0	0	0	0	0	-
7	v případech zvláštního zřetele hodných dle § 91 odst. 2 písm. e)	7 302	576	58	2	0	132	249	8 318	8 318	-
8	z toho ubytovací stipendium	0	0	0	0	0	0	0	0	0	-
9	na podporu studia v zahraničí dle § 91 odst. 4 písm. a)	4 621	0	0	0	0	0	0	4 621	4 621	-
10	z toho SOCRATES								0	0	-
11	CEEPUS	58							58	58	-
12	ERASMUS								0	0	-
13	na podporu studia v ČR dle § 91 odst. 4 písm. b)	3 076	0	0	0	0	0	0	3 076	3 076	-
14	z toho AKTION								0	0	-
15	CEEPUS	310							310	310	-
16	Vládní stipendia DZS	2 682							2 682	2 682	-
17	studentům doktorských studijních programů dle § 91 odst. 4 písm. c)	54 751							54 751	54 751	-
18	jiná stipendia	622	11 301	2 108	371	0	177	509	15 088	15 088	-
	z toho (1) Vládní stipendia								0	0	-
	Ostatní (sport, repre)								0	0	-
	Účelová stipendia jinde neuvedená	622	11 301	2 108	371	0	177	509	15 088	15 088	-

Kontrola na tab. 11.c:

0,000

Tabulka 10 Neinvestiční náklady a výnosy - Koleje a menzy (KaM)

Tabulka 10.a Neinvestiční náklady a výnosy - oblast stravování

(v tis.Kč)

č.f.	Menzy a ostatní stravovací zařízení na zákl. smluvního vztahu (1)	Náklady celkem		Výnosy celkem							Výsledek hospodaření	
		v hlavní činnosti	v doplňkové činnosti	v hlavní činnosti				v doplňkové činnosti			v hlavní činnosti	v doplňkové činnosti
				od studentů	od zaměstnanců (2)	ostatní (3)	z dotace MŠMT	celkem	od cizích strávníků	ostatní		
a	b	c	d	e	f	g	h	i	j	k	l=h-b	m=k-c
1							0			0	0	0
2							0			0	0	0
3							0			0	0	0
4							0			0	0	0
5							0			0	0	0
6							0			0	0	0
7							0			0	0	0
8							0			0	0	0
9							0			0	0	0
10							0			0	0	0
11							0			0	0	0
12							0			0	0	0
13							0			0	0	0
14							0			0	0	0
15							0			0	0	0
16							0			0	0	0
17 Celkem		0	0	0	0	0	0	0	0	0	0	0

Poznámky

(1) V případě potřeby rozšířit počet řádků.

(2) V případě, že výnosy od zaměstnanců škola vede v doplňkové činnosti, zahrne tyto prostředky do sl. "j" a výši těchto výnosů konkrétně uvede v komentáři.

(3) V případě získání prostředků na činnost v oblasti stravování z jiných veřejných zdrojů než prostředků kap. 333, VŠ uvede tuto skutečnost do sl "f" a pod tabulkou stručně upřesní, o co se jedná.

Tabulka 10.b Neinvestiční náklady a výnosy - oblast ubytování

(v tis.Kč)

č.f.	Koleje a ostatní ubytovací zařízení provozované VVŠ (1)	Náklady celkem		Výnosy celkem							Výsledek hospodaření	
		v hlavní činnosti	v doplňkové činnosti	v hlavní činnosti				v doplňkové činnosti			v hlavní činnosti	v doplňkové činnosti
				od studentů	od zaměstnanců (2)	ostatní (3)	z dotace MŠMT	celkem	od cizích ubytovaných	ostatní		
a	b	c	d	e	f	g	h	i	j	k	l=h-b	m=k-c
1							0			0	0	0
2							0			0	0	0
3							0			0	0	0
4							0			0	0	0
5							0			0	0	0
6							0			0	0	0
7							0			0	0	0
8							0			0	0	0
9							0			0	0	0
10							0			0	0	0
11							0			0	0	0
12							0			0	0	0
13							0			0	0	0
14							0			0	0	0
15							0			0	0	0
16							0			0	0	0
17							0			0	0	0
18							0			0	0	0
19							0			0	0	0
20							0			0	0	0
21							0			0	0	0
22							0			0	0	0
23							0			0	0	0
24							0			0	0	0
25							0			0	0	0
26							0			0	0	0
27 Celkem		0	0	0	0	0	0	0	0	0	0	0

Poznámky

(1) V případě potřeby rozšířit počet řádků.

(2) V případě, že výnosy od zaměstnanců škola vede v doplňkové činnosti, zahrne tyto prostředky do sl. "j" a výši těchto výnosů konkrétně uvede v komentáři.

(3) V případě získání prostředků na činnost v oblasti ubytování z jiných veřejných zdrojů než prostředků kap. 333, VŠ uvede tuto skutečnost do sl "g" a pod tabulkou stručně upřesní, o co se jedná.

Tabulka 11 Fondy a návrh na přídělý do fondů v následujícím roce

tis. Kč

č.ř.	Název údaje	poč. stav.	tvorba		čerpaní	zůstatek	Návrh na příděl ze zisku do fondů v násled. roce (1)
		k 1.1.	celkem (+)	z toho příděl ze zisku	(+)	k 31.12.	
		a	b	c	d	e=a+b-d	
1	Fondy celkem	189 456	173 009	1 413	76 740	285 725	
2	v tom: Fond rezervní	7 619	0	0	0	7 619	
3	Fond reprodukce investičního majetku	64 497	56 508	1 413	28 782	92 223	
4	Stipendijní fond	13 249	14 879	–	15 177	12 951	0
5	Fond odměn	0	0	0	0	0	0
6	Fond účelově určených prostředků	14 926	11 847		10 092	16 681	0
6a	z toho: na jednotlivé projekty VaV či výzkumné záměry	6 149	7 783		6 149	7 783	0
6b	jiné podpory z veřejných prostředků	2 035	2 419		1 705	2 749	0
7	Fond sociální	4 900	4 548		6 018	3 430	0
8	Fond provozních prostředků	84 265	85 226	0	16 671	152 821	0

Kontrola na rozvahu (tab. 1)

0,000

0,000

Poznámky

(1) Do projednání výroční zprávy o hospodaření s MŠMT se jedná o návrh.

(2) Údaje v podbarvených polích se načtou automaticky z vyplněných tabulek 11.a až 11.g

Tabulka 11.a Rezervní fond

(tis. Kč)

Stav k 1.1.		7 619
Tvorba	ze zisku	0
	z fondu reprodukce inv. majetku	0
	z fondu odměn	0
	z fondu provozních prostředků	0
	Celkem	0
Čerpání	krytí ztrát minulých účetních období	0
	do fondu reprodukce inv. majetku	0
	do fondu odměn	0
	do fondu provozních prostředků	0
	ostatní užití (1)	0
	Celkem	0
Stav k 31.12.		7 619

Poznámky

(1) V případě použití tohoto řádku, VŠ blíže specifikuje.

Tabulka 11.b Fond reprodukce investičního majetku

(tis. Kč)

Stav k 1.1.		64 497
Tvorba	z odpisů	9 138
	ze zisku	1 413
	příjmy z prodeje nehm. a hmot.dlouhod.majetku	0
	ze zůstatku příspěvku	0
	zůstat.cena nehm. a hmot.dlouhod. majetku	0
	ostatní příjmy celkem (1)	45 958
	Převod z fondů celkem	0
	v tom: z fondu odměn	0
	z fondu provozních prostředků	0
	z rezervního fondu	0
	Celkem	56 508
Čerpání	Investiční celkem	28 782
	v tom: stavby	28 300
	stroje a zařízení	190
	nákupy nemovitostí	0
	ostatní inv. užití (1)	292
	Neinvestiční celkem (1)	0
	Převod do fondů celkem	0
	v tom: do fondu odměn	0
	do fondu provozních prostředků	0
	do rezervního fondu	0
	Celkem	28 782
Stav k 31.12.		92 223

Poznámky

(1) V případě použití tohoto řádku, VŠ blíže specifikuje.

Ostatní příjmy: Převod z fondu Mikuláš RUK

Čerpání: Ostatní investiční užití: 215 t. Kč Centrální informační systém - úpravy modulů, 77 t. I

Tabulka 11.c Stipendijní fond

(tis. Kč)

Stav k 1.1.		13 249
Tvorba	poplatky za studium dle § 58 zákona 111/81998 Sb. (1)	14 879
	daňově uznatelné výdaje podle zák. 586/1992 Sb. o daních z příjmů	0
	ostatní příjmy (2)	0
	Celkem	14 879
Čerpání	Celkem	15 177
Stav k 31.12.		12 951

Poznámky

(1) Jedná se o poplatky definované v odst. 3 a 4 - § 58 zákona č. 111/1998 Sb.

(2) V případě použití tohoto řádku, VŠ blíže specifikuje.

Tabulka 11.d Fond odměn

(tis. Kč)

Stav k 1.1.		0
Tvorba	ze zisku	0
	z rezervního fondu	0
	z fondu reprodukce inv. majetku	0
	z fondu provozních prostředků	0
	ostatní příjmy (1)	0
	Celkem	0
Čerpání	mzdové náklady	0
	do rezervního fondu	0
	do fondu reprodukce inv. majetku	0
	do fondu provozních prostředků	0
	ostatní užití (1)	0
	Celkem	0
Stav k 31.12.		0

Poznámky

(1) V případě použití tohoto řádku, VŠ blíže specifikuje.

Tabulka 11.e Fond účelově určených prostředků

(tis. Kč)

	Položka	Neinvestice	Investice	Celkem
Stav k 1.1.	účelově určené dary § 18 odst. 9 a) zák. č. 111/1998 Sb.	5 046	0	5 046
	účelově určené peněžní prostředky ze zahraničí § 18 odst. 9 b) zák. č. 111/1998 Sb.	1 696	0	1 696
	účelově určené prostředky na VaV kapitoly 333-MŠMT, § 18 odst.9 c) zák. č. 111/1998 Sb.	6 149	0	6 149
	účelově určené prostředky z jiné podpory z veř. prostředků, § 18 odst.9 c) zák. č. 111/1998 Sb.	2 035	0	2 035
	Celkem	14 926	0	14 926
Tvorba	účelově určené dary § 18 odst. 9 a) zák. č. 111/1998 Sb.	511	0	511
	účelově určené peněžní prostředky ze zahraničí § 18 odst. 9 b) zák. č. 111/1998 Sb.	1 134	0	1 134
	účelově určené prostředky na VaV kapitoly 333-MŠMT, § 18 odst.9 c) zák. č. 111/1998 Sb.	7 783	0	7 783
	účelově určené prostředky z jiné podpory z veř. prostředků, § 18 odst.9 c) zák. č. 111/1998 Sb.	2 419	0	2 419
	Celkem	11 847	0	11 847
Čerpání	účelově určené dary § 18 odst. 9 a) zák. č. 111/1998 Sb.	1 770	0	1 770
	účelově určené peněžní prostředky ze zahraničí § 18 odst. 9 b) zák. č. 111/1998 Sb.	468	0	468
	účelově určené prostředky na VaV kapitoly 333-MŠMT, § 18 odst.9 c) zák. č. 111/1998 Sb.	6 149	0	6 149
	účelově určené prostředky z jiné podpory z veř. prostředků, § 18 odst.9 c) zák. č. 111/1998 Sb.	1 705	0	1 705
	Celkem	10 092	0	10 092
Stav k 31.12.	účelově určené dary § 18 odst. 9 a) zák. č. 111/1998 Sb.	3 787	0	3 787
	účelově určené peněžní prostředky ze zahraničí § 18 odst. 9 b) zák. č. 111/1998 Sb.	2 362	0	2 362
	účelově určené prostředky na VaV kapitoly 333-MŠMT, § 18 odst.9 c) zák. č. 111/1998 Sb.	7 783	0	7 783
	účelově určené prostředky z jiné podpory z veř. prostředků, § 18 odst.9 c) zák. č. 111/1998 Sb.	2 749	0	2 749
	Celkem	16 681	0	16 681

Tabulka 11.f Fond sociální

(tis. Kč)

Stav k 1.1.		4 900
Tvorba	Příděl podle § 18 odst. 12 zák. č. 111/1998 Sb.	4 548
Čerpání	na penzijní připojištění zaměstnance	1 244
	na životní pojištění zaměstnance	74
	na úroky z úvěru čl. 2 OR 26/2009	334
	nevratná sociální výpomoc	
	na úroky z úvěru čl. 2a OR 26/2009	
	příspěvek na stravování čl. 2 OR 25/2009	
	příspěvek na stravování čl. 3 OR 25/2009	4 366
	udržení nebo zlepšení zdravotního stavu zaměstnanců	
	příspěvek na částečné krytí úplaty za předškolní vzdělávání v MŠ	
	ostatní čerpání	
	Celkem	6 018
Stav k 31.12.		3 430

Tabulka 11.g Fond provozních prostředků

(tis. Kč)

Stav k 1.1.		84 265
Tvorba	ze zůstatku příspěvku	81 923
	ze zisku	0
	z fondu reprodukce inv. majetku	0
	z fondu odměn	0
	z rezervního fondu	0
	ostatní příjmy (1)	3 303
	Celkem	85 226
Čerpání	na provozní náklady dle vnitřního předpisu VŠ	16 671
	do fondu reprodukce inv. majetku	0
	do fondu odměn	0
	do rezervního fondu	0
	ostatní užití (1)	0
	Celkem	16 671
Stav k 31.12.		152 821

Poznámky:

(1) V případě použití tohoto řádku, VŠ blíže specifikuje.

44 000 Kč FPP 2018 z RUK, 5 78 469,32 Kč FPP 2021 z RUK;

ostatní příjmy: 155 490 Kč FPP 2022 z RUK 2 524 832 Kč FPP 2023 z RUK

ostatní užití: