



FILOZOFICKÁ FAKULTA  
Univerzita Karlova

## Univerzita Karlova, Filozofická fakulta

### Výroční zpráva o hospodaření za rok 2023

Výroční zpráva o hospodaření Filozofické fakulty Univerzity Karlovy je předkládána dle osnovy dané pokyny pro zpracování výroční zprávy veřejných vysokých škol o hospodaření za rok 2023 vydanými MŠMT ČR. Zpráva se skládá z textové a tabulkové části.

Obsah:

1. Úvod
2. Roční účetní závěrka
3. Analýza výnosů a nákladů
4. Vývoj a konečný stav fondů
5. Stav a pohyb majetku a závazků
6. Výsledky vnitřní a vnější kontrolní činnosti
7. Závěr

#### 1. Úvod

Hospodaření Filozofické fakulty v roce 2023 bylo výrazně ovlivněno ekonomickým vývojem České republiky. Hospodářskou aktivitu nepříznivě ovlivňovaly pokračující negativní okolnosti z předchozích let (např. zavedení vládních covidových opatření z minulých let, přetrvávající válečné konflikty aj.). Meziroční růst cen z loňského roku se do jisté míry přenesl také do roku 2023. Průměrná roční míra inflace 10,7 % se nadále negativně projevila v růstu fakultních nákladů v oblasti energií, tržních pronájmů, služeb a investic.

Filozofická fakulta hospodařila v roce 2023 s celkovými výnosy ve výši 915,87 mil. Kč. Náklady dosáhly částky 914,78 mil. Kč. Fakulta tedy v roce 2023 hospodařila s kladným hospodářským výsledkem ve výši 1,087 mil. Kč. Ve srovnání s rokem 2022 došlo k poklesu výnosů o 23,63 mil. Kč a nákladů o 22,54 mil. Kč. Podrobnější rozklad nákladů a výnosů popisuje kapitola 3. Analýza výnosů a nákladů.

Pohled na vývoj hospodářského výsledku za posledních 5 let přináší následující tabulka.

### Srovnání hospodářského výsledku dle činností s předchozími roky

(tis. Kč)

| Činnost/ roky     | 2019         | 2020         | 2021         | 2022         | 2023         |
|-------------------|--------------|--------------|--------------|--------------|--------------|
| Hlavní činnost    | 1 867        | 2 266        | 1 941        | 494          | 238          |
| Doplňková činnost | 911          | 1 361        | 2 231        | 1 679        | 849          |
| <b>Celkem</b>     | <b>2 778</b> | <b>3 627</b> | <b>4 172</b> | <b>2 173</b> | <b>1 087</b> |

K 31. 12. 2023 činila celková hodnota majetku fakulty 1 251,6 mil. Kč. Oproti konečnému stavu předchozího roku došlo k nárůstu o 185,7 mil. Kč. Podrobnější informace o stavu majetku jsou uvedeny v kapitole 5.

Filozofická fakulta má vyrovnanou finanční bilanci. Nemá žádné dlouhodobé závazky a výše finančních prostředků na bankovních účtech byla v roce 2023 v dostatečné výši, aby pokryla veškeré fondy a závazky fakulty.

### Personalistika

Průměrná měsíční mzda zaměstnance FF UK dosáhla v roce 2023 částky 46 319 Kč. V porovnání s minulým rokem vzrostla průměrná mzda o 3,9 %. Nižší navýšení mezd oproti minulému roku ovlivnilo ukončení projektu KREAS, do kterého bylo zařazeno 20 % akademických a vědeckých pracovníků. Dalším důvodem je skutečnost, že zaručené mzdy nebyly zvýšeny ve všech kategoriích zaměstnanců. Na úroveň zaručených mezd se navýšily mzdy akademických a vědeckých pracovníků zařazených do vyšších tarifních tříd (kategorie profesor, docent, vědecký pracovník 3).

Vývoj průměrné měsíční mzdy ze všech zdrojů a celková výše přepočtených úvazků za všechny zdroje od roku 2018 do roku 2023 shrnuje následující tabulka.

|  | 2018   | 2019   | 2020   | 2021   | 2022   | 2023   |
|--|--------|--------|--------|--------|--------|--------|
| <b>průměrná měsíční mzda [Kč]</b>            | 39 792 | 41 408 | 40 784 | 41 529 | 44 567 | 46 319 |
| <b>průměrný ev. stav přepočtený na (FTE)</b> | 750    | 790    | 804    | 779    | 766    | 745    |

Z hlediska zdrojů financování mezd, jsou mzdy zaměstnanců tvořeny z 83 % zdroji MŠMT. Zdroje MŠMT zahrnují finanční prostředky na pedagogickou činnost, vědu a výzkum, včetně prostředků na granty a další.

V následující tabulce je uvedena průměrná měsíční mzda v členění podle kategorií zaměstnanců a zdrojů financování.

| <b>Průměrná měsíční mzda ze zdrojů MŠMT a ze všech zdrojů na přepočtený stav zaměstnanců podle kategorií [Kč]</b> |          |        |                  |          |        |  |         |
|---|----------|--------|------------------|----------|--------|--|---------|
| 2023  | Profesor | docent | odborný asistent | asistent | lektor | vědeckí pracovníci                     | ostatní |
| <b>Zdroje MŠMT</b>  | 60 213   | 53 468 | 43 789           | 37 284   | 32 486 | 47 663                                 | 38 813  |
| <i>Zdroje MŠMT bez dotačních zdrojů (pouze zakázky balíčku kateder)</i>   | 45 467   | 37 555 | 30 795           | 23 814   | 31 302 | <i>Mzda hrazena z dotačních zdrojů</i> | 32 053  |
| <b>Celkem za všechny zdroje</b>   | 64 335   | 56 904 | 46 356           | 38 698   | 34 177 | 46 473                                 | 41 898  |

U zdrojů MŠMT činí průměrná měsíční mzda 43 509 Kč. V porovnání s celkovou průměrnou mzdou, která zahrnuje všechny zdroje, představují zdroje MŠMT 94 % z celkového průměru. Ostatní zdroje tak navyšují průměrnou mzdu o 6 %.

Celkový počet zaměstnanců se v roce 2023 snížil oproti minulému roku o 34 zaměstnanců. Nejvyšší pokles je v kategorii docent a vědecký pracovník. Snížení počtu zaměstnanců souvisí s organizačními změnami, které proběhly ve druhé polovině roku. Dalším důvodem je ukončení projektů.

|   | profesor | docent | odborný asistent | asistent | lektor | vědeckí pracovníci s podílem na výuce | vědeckí pracovníci | ostatní | Celkem     |
|---|----------|--------|------------------|----------|--------|---------------------------------------|--------------------|---------|------------|
| <b>Evidenční počet zaměstnanců k 31. 12. 2023</b> | 51       | 113    | 276              | 42       | 75     | 2                                     | 85                 | 243     | <b>887</b> |
| <b>Přepočtený počet pracovníků za rok 2023</b>    | 40       | 105    | 243              | 35       | 57     | 2                                     | 47                 | 216     | <b>745</b> |

## 2. Roční účetní závěrka

Účetní závěrka byla připravena v souladu se zákonem č. 563/1991 Sb., o účetnictví, ve znění pozdějších předpisů (dále jen zákon o účetnictví), a s prováděcí vyhláškou č. 504/2002 Sb., kterou se provádějí některá ustanovení zákona č. 563/1991 Sb., o účetnictví, ve znění pozdějších předpisů, pro účetní jednotky, u kterých hlavním předmětem činnosti není podnikání, pokud účtují v soustavě podvojného účetnictví, a ve znění, které je platné pro aktuální rok. Současně fakulta postupovala podle Českých účetních standardů pro účetní jednotky, které účtují podle vyhlášky č. 504/2002 Sb., ve znění pozdějších předpisů (dále jen „České účetní standardy pro účetní jednotky, u kterých hlavním předmětem činnosti není podnikání“). Na postup účetní jednotky měly vliv i další zákony, zejména zákon č. 111/1998 Sb., o vysokých školách, v platném znění, zákon č. 218/2000 Sb., rozpočtová pravidla, zákon č. 250/2000 Sb., o rozpočtových pravidlech územních rozpočtů, v platném znění, zákon č. 130/2002 Sb., o podpoře výzkumu, experimentálního vývoje a inovací, dále metodická doporučení, popř. příručky vydané Ministerstvem školství, mládeže a tělovýchovy, Ministerstvem financí, Evropskou komisí, apod. Účetní jednotkou ve smyslu zákona č. 563/1991 Sb., o účetnictví, v platném znění, je univerzita, kde dochází k sumarizaci dat za jednotlivé fakulty. Fakulta vede účetnictví podle závazného účtového rozvrhu a postupů účtování stanovených univerzitou.

Způsoby oceňování, odpisování a účetní metody, které fakulta používala při sestavení účetní závěrky za rok 2023, se neměnily a jsou v souladu s právními předpisy. Účetní závěrka roku 2023 proběhla ve stanoveném termínu k 31. 12. 2023. Byly zaúčtovány veškeré podklady související s účetním obdobím roku 2023 a závěrka byla doložena fyzickou i dokladovou inventarizací.

## 2.1. Rozvaha

Rozvaha (viz příloha tab. 1) přináší pohled na strukturu majetku (aktiva) a na zdroje krytí majetku (pasiva). Stručný přehled hlavních rozvahových položek roku 2021, 2022 a 2023 a srovnání jejich konečných stavů k 31. 12. je uvedeno v následující tabulce.

| <b>AKTIVA [tis. Kč]</b>  | <b>31.12.2021</b> | <b>31.12.2022</b> | <b>31.12.2023</b> | <b>Rozdíl 2023-22</b> | <b>Roční změna [%]</b> |
|--|-------------------|-------------------|-------------------|-----------------------|------------------------|
| <b>Dlouhodobý majetek celkem</b>   | <b>730 643</b>    | <b>702 549</b>    | <b>706 531</b>    | <b>3 982</b>          | <b>0,6</b>             |
| <b>Krátkodobý majetek celkem</b><br>(pohledávky, peníze v pokladně a na BÚ, jiná aktiva) | <b>425 227</b>    | <b>363 415</b>    | <b>545 105</b>    | <b>181 690</b>        | <b>50,0</b>            |
| <b>AKTIVA CELKEM</b>   | <b>1 155 870</b>  | <b>1 065 964</b>  | <b>1 251 637</b>  | <b>185 672</b>        | <b>17,4</b>            |

| <b>PASIVA [tis. Kč]</b>  | <b>31.12.2021</b> | <b>31.12.2022</b> | <b>31.12.2023</b> | <b>Rozdíl 2023-22</b> | <b>Roční změna [%]</b> |
|--|-------------------|-------------------|-------------------|-----------------------|------------------------|
| <b>Vlastní zdroje celkem</b>   | <b>872 743</b>    | <b>861 344</b>    | <b>866 311</b>    | <b>4 967</b>          | <b>0,6</b>             |
| v tom vlastní jmění  | 730 912           | 702 824           | 675 761           | -27 063               | -3,6                   |
| v tom Fondy  | 137 710           | 155 796           | 189 456           | 33 660                | 21,6                   |
| v tom Účet výsledku hospodaření  | 4 172             | 2 173             | 1 087             | -1 086                | -50,0                  |
| <b>Cizí zdroje celkem</b>  | <b>280 940</b>    | <b>199 788</b>    | <b>381 294</b>    | <b>181 506</b>        | <b>90,8</b>            |
| z toho Krátkodobé závazky k dodavatelům, zaměstnancům, SR, institucím) | 271 573           | 186 007           | 368 526           | 182 519               | 98,1                   |
| z toho Jiná pasiva celkem (výnosy příštích období)                     | 9 367             | 13 781            | 12 768            | -1 013                | -7,4                   |
| <b>Vnitřní zúčtování celkem</b>  | <b>2 187</b>      | <b>4 831</b>      | <b>4 031</b>      | <b>-800</b>           | <b>-16,6</b>           |
| <b>PASIVA CELKEM</b>   | <b>1 155 870</b>  | <b>1 065 964</b>  | <b>1 251 637</b>  | <b>185 672</b>        | <b>17,4</b>            |

*Pozn.: Během roku 2023 došlo k metodické změně ve vykazování, která měla vliv na dílčí výše uvedené hodnoty. Z těchto důvodů došlo k aktualizaci časových řad, aby bylo možné provádět meziroční komparaci.*

Z hlediska struktury majetku je patrný nárůst u položky dlouhodobého majetku o 3,98 mil. Kč. V hodnotě dlouhodobého majetku se promítly zejména nedokončená investice na budovách v Opletalově ulici, a to zejména se zahájením stavebních prací, dále dokončení drobných investic na hlavní budově fakulty (např. rekonstrukce místností, aj.) a nedokončený dlouhodobý nehmotný majetek v podobě úpravy modulu VERSO a tvorby prezentačního webu.

Mírný nárůst hodnoty dlouhodobého majetku je redukován opotřebením dlouhodobého majetku, které v roce 2023 činilo 30,5 mil. Kč.

Hodnota krátkodobého majetku se zvýšila o 181,69 mil. Kč, kdy lze za hlavní vliv označit získání nových projektů OP JAK a EDS financovaných zálohově (ex ante) a které se projevily především v oblasti peněžních prostředků na účtech fakulty. Recipročně v průběhu roku došlo k navýšení kapitoly cizích zdrojů, konkrétně v položce závazků ke státnímu rozpočtu (171,68 mil. Kč).

Z hlediska jmění fakulty (tj. zdroje krytí majetku) došlo k nepatrnému nárůstu o 4,97 mil. Kč, kdy sice došlo k navýšení stavu fondů (33,66 mil. Kč), ale toto navýšení bylo významně zneutralizováno opotřebením majetku, jež má za následek jen mírný nárůst na celkových zdrojích fakulty.

## 2.2. Výkaz zisku a ztráty

Kompletní Výkaz zisku a ztráty za rok 2023 je součástí příloh této zprávy (tab. 2). Níže uvedená tabulka přináší rychlý pohled na stav výnosů a nákladů v hlavních položkách nákladů a příjmů rozdělený na hlavní činnost (HČ) a doplňkovou činnost (DČ) ve srovnání s předchozími roky:

Pro srovnání jsou v tabulce uvedeny náklady a výnosy za roky 2021 a 2022, bližší rozbor vizte v kapitole 3, věnující se analýze nákladů a výnosů.

| [tis. Kč]                               | 2021           |              | 2022           |              | 2023           |              |
|---|----------------|--------------|----------------|--------------|----------------|--------------|
| <b>NÁKLADY / Činnost</b>                | <b>HČ</b>      | <b>DČ</b>    | <b>HČ</b>      | <b>DČ</b>    | <b>HČ</b>      | <b>DČ</b>    |
| Spotřebované nákupy a nakupované služby | 89 044         | 628          | 116 939        | 739          | 106 881        | 882          |
| Osobní náklady                          | 558 516        | 2 197        | 590 839        | 2 332        | 597 483        | 2 413        |
| Daně a poplatky                         | 27             | 0            | 29             | 0            | 11             | 1            |
| Ostatní náklady                         | 150 049        | 48           | 168 177        | 45           | 147 428        | 58           |
| Odpisy                                  | 27 780         | 0            | 33 132         | 0            | 32 509         | 0            |
| Daň z příjmů                            | 927            | 943          | 194            | 817          | 464            | 1 405        |
| <b>NÁKLADY CELKEM</b>                   | <b>826 343</b> | <b>3 816</b> | <b>909 309</b> | <b>3 933</b> | <b>884 775</b> | <b>4 759</b> |
| Vnitroorganizační náklady               | 14 323         | 14           | 24 071         | 15           | 25 146         | 103          |
| <b>CELKOVÉ NÁKLADY</b>                  | <b>840 666</b> | <b>3 830</b> | <b>933 380</b> | <b>3 948</b> | <b>909 921</b> | <b>4 863</b> |
|   | <b>2021</b>    |              | <b>2022</b>    |              | <b>2023</b>    |              |
| <b>VÝNOSY / Činnost</b>                 | <b>HČ</b>      | <b>DČ</b>    | <b>HČ</b>      | <b>DČ</b>    | <b>HČ</b>      | <b>DČ</b>    |
| Provozní dotace                         | 695 310        | 0            | 744 609        | 0            | 688 676        | 0            |
| Tržby za vlastní výkony a zboží         | 39 710         | 5 950        | 62 229         | 5 564        | 79 269         | 5 631        |
| Ostatní výnosy                          | 94 742         | 0            | 109 092        | 1            | 116 565        | 0            |
| <b>VÝNOSY CELKEM</b>                    | <b>829 762</b> | <b>5 950</b> | <b>915 929</b> | <b>5 565</b> | <b>884 510</b> | <b>5 631</b> |
| Vnitroorganizační výnosy                | 12 846         | 110          | 17 944         | 62           | 25 648         | 80           |
| <b>CELKOVÉ VÝNOSY</b>                   | <b>842 608</b> | <b>6 060</b> | <b>933 874</b> | <b>5 627</b> | <b>910 159</b> | <b>5 711</b> |

### 3. Analýza výnosů a nákladů

#### 3.1. Analýza výnosů

Výnosy fakulty jsou tvořeny zejména provozní dotací, která zahrnuje příspěvek a dotaci z MŠMT a jiných ministerstev, prostředky ze strukturálních fondů, dotace z grantových agentur nebo ze zahraničí. Ostatní výnosy zahrnují především zúčtování fondů, prostředky ze spoluřešitelských projektů a tvorbu tzv. papírových výnosů. Vnitroorganizační výnosy představují výnosy za poskytnuté služby ostatním součástem Univerzity a obdržené prostředky v rámci vnitro-univerzitních spoluřešitelských projektů. Struktura výnosů je podrobněji rozepsána v následujících kapitolách.

##### 3.1.1. Provozní dotace

##### Role veřejných prostředků

Celková hodnota běžných prostředků poskytnutých v roce 2023 z veřejných zdrojů činila 791 725 tis. Kč. Detailní přehled veřejných zdrojů financování v roce 2023 je uveden v následujících přílohách:

Tabulka 5 - Veřejné zdroje financování VVŠ

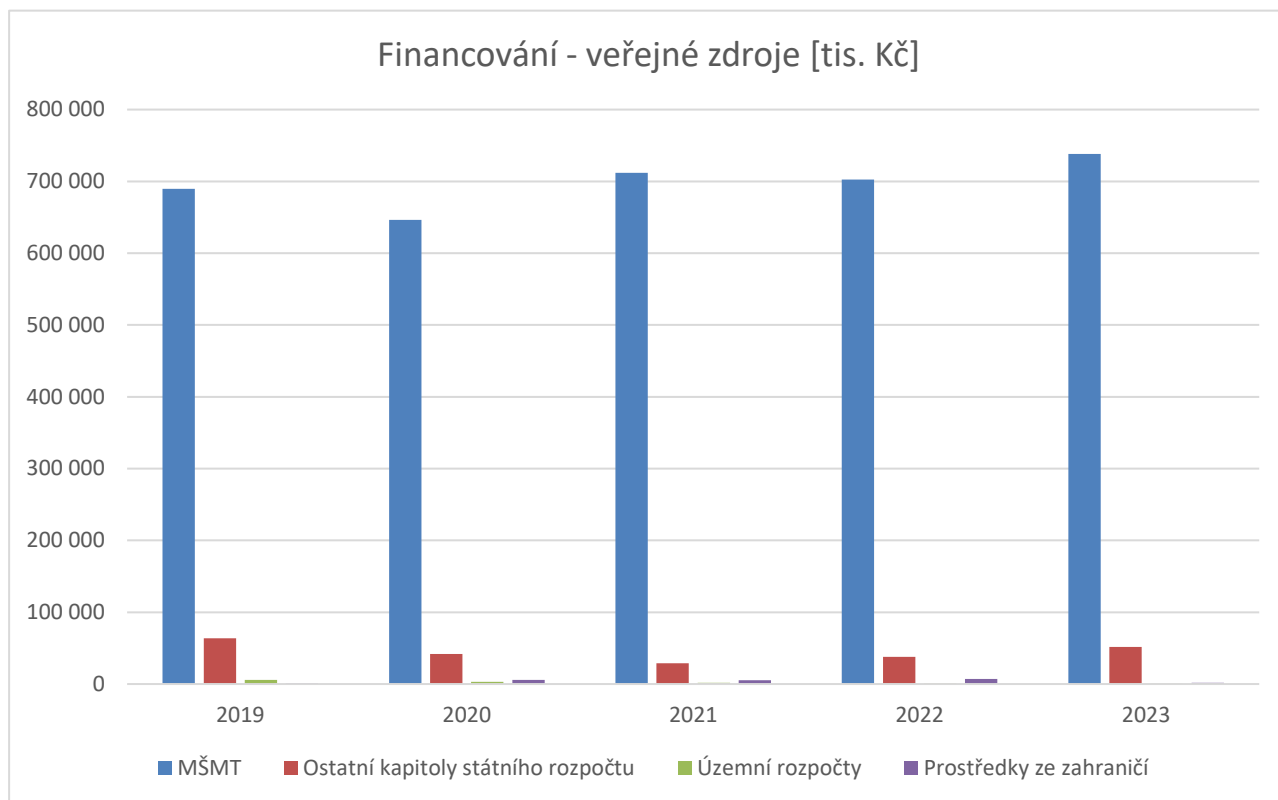
Tabulka 5.a - Financování vzdělávací a vědecké, výzkumné, vývojové a inovační, umělecké a další tvůrčí činnosti

Tabulka 5.b - Financování výzkumu a vývoje

Tabulka 5.d - Strukturální fondy

Stručný přehled prostředků poskytnutých v letech 2019-2023 je uveden v následující tabulce a grafu.

| Zdroj / rok [tis. Kč]                       | 2019           | 2020           | 2021           | 2022           | 2023           |
|---|----------------|----------------|----------------|----------------|----------------|
| <b>MŠMT</b>                                 | 689 546        | 646 215        | 711 704        | 702 330        | 738 115        |
| <b>Ostatní kapitoly státního rozpočtu</b>   | 63 858         | 42 057         | 28 911         | 37 801         | 51 600         |
| <b>Územní rozpočty</b>                      | 5 762          | 2 956          | 1 621          | 945            | 450            |
| <b>Prostředky ze zahraničí</b>              | 1 126          | 5 776          | 5 270          | 7 091          | 1 561          |
| <b>Celkem prostředky z veřejných zdrojů</b> | <b>760 292</b> | <b>697 003</b> | <b>747 506</b> | <b>748 168</b> | <b>791 725</b> |



Tabulka níže zobrazuje srovnání prostředků z veřejných zdrojů za roky 2019–2023, v rozdělení na vzdělávání a výzkum.

| Zdroj / rok [tis. Kč]                     | 2019           | 2020           | 2021           | 2022           | 2023           | Rozdíl 2023-22 | Nárůst / pokles [%] |
|---|----------------|----------------|----------------|----------------|----------------|----------------|---------------------|
| <b>MŠMT</b>                               | <b>689 546</b> | <b>646 215</b> | <b>711 704</b> | <b>702 330</b> | <b>738 115</b> | <b>35 785</b>  | <b>5,10</b>         |
| z toho na vzdělávání                      | 429 838        | 411 938        | 441 742        | 449 585        | 455 757        | 6 172          | 1,37                |
| z toho na výzkum                          | 259 708        | 234 276        | 269 962        | 252 745        | 282 358        | 29 613         | 11,72               |
| <b>Ostatní kapitoly státního rozpočtu</b> | <b>63 858</b>  | <b>42 057</b>  | <b>28 911</b>  | <b>37 801</b>  | <b>51 600</b>  | <b>13 799</b>  | <b>36,50</b>        |
| z toho na vzdělávání                      | 3 649          | 1 422          | 2 418          | 5 979          | 5 282          | -697           | -11,66              |
| z toho na výzkum                          | 60 209         | 40 635         | 26 492         | 31 822         | 46 318         | 14 496         | 45,55               |
| <b>Územní rozpočty</b>                    | <b>5 762</b>   | <b>2 956</b>   | <b>1 621</b>   | <b>945</b>     | <b>450</b>     | <b>-495</b>    | <b>-52,38</b>       |
| z toho na vzdělávání                      | 5 762          | 2 956          | 1 621          | 945            | 450            | -495           | -52,38              |
| z toho na výzkum                          | 0              | 0              | 0              | 0              | 0              | 0              | 0                   |
| <b>Prostředky ze zahraničí</b>            | <b>1 126</b>   | <b>5 776</b>   | <b>5 270</b>   | <b>7 091</b>   | <b>1 561</b>   | <b>-5 530</b>  | <b>-77,99</b>       |
| z toho na vzdělávání                      | 1 126          | 1 352          | 1 169          | 1 282          | 889            | -393           | -30,66              |
| z toho na výzkum                          | 0              | 4 424          | 4 101          | 5 809          | 672            | -5 137         | -88,43              |
| <b>Celkem</b>                             | <b>760 292</b> | <b>697 003</b> | <b>747 506</b> | <b>748 168</b> | <b>791 725</b> | <b>43 557</b>  | <b>5,82</b>         |
| z toho na vzdělávání                      | 440 375        | 417 668        | 446 950        | 457 792        | 462 378        | 4 586          | 1,00                |
| z toho na výzkum                          | 319 917        | 279 336        | 300 555        | 290 376        | 329 348        | 38 972         | 13,42               |



Následující tabulka zobrazuje nejvýznamnější zdroje financování výzkumu a vývoje v letech 2019-2023. V rámci tohoto financování došlo proti roku 2022 k navýšení celkové alokace o 38,97 mil. Kč. Tento rozdíl je způsoben především vyšší částkou v rámci operačních programů (38,2 mil. Kč), což je způsobeno začátkem nového projektového období, a tedy obdržáním záloh u některých projektů.

V rámci účelové podpory poskytované z MŠMT proti tomu dochází k propadu 8,7 mil. Kč, jež je způsoben především sníženou podporou v rámci Velkých infrastruktur (6,3 mil. Kč). Jiné zdroje pocházející ze státního rozpočtu však v každé z níže uvedených položek vykazují podporu vyšší, než v roce minulém – mezi nimi Grantová agentura ČR (+ 9,3 mil. Kč), Technologická agentura ČR (+ 2,1 mil. Kč) a projekty z Ministerstva kultury (+ 2,4 mil. Kč).

| Zdroj / [tis. Kč]   | 2019           | 2020           | 2021           | 2022           | 2023           | Rozdíl<br>2023-2022 |
|---|----------------|----------------|----------------|----------------|----------------|---------------------|
| <b>DKR - Progres</b>  | 110 602        | 118 548        | 137 674        | 0              | 0              | 0                   |
| <b>DKR - Cooperatio + volná věda</b>                                      | 0              | 0              | 0              | 153 201        | 154 515        | 1 314               |
| <b>DKR - Primus</b>   | 1 624          | 5 488          | 9 163          | 8 843          | 9 380          | 537                 |
| <b>DKR - Donatio</b>  | 0              | 0              | 1 000          | 1 000          | 0              | -1 000              |
| <b>DKR - ostatní (Dotace na podporu vědy, 4EU+, mobility, monografie)</b> | 387            | 3 245          | 3 881          | 5 346          | 4 920          | -426                |
| <b>MŠMT – účelová podpora (Velké infrastruktury, SVV, GAUK)</b>           | 39 329         | 45 665         | 41 232         | 41 605         | 32 853         | -8 752              |
| <b>OP VVV</b>   | 107 766        | 61 331         | 77 013         | 42 750         | 0              | 38 204              |
| <b>OP JAK</b>   | 0              | 0              | 0              | 0              | 80 954         |                     |
| <b>GAČR</b>   | 47 991         | 28 761         | 21 455         | 27 158         | 36 470         | 9 312               |
| <b>TAČR</b>   | 3 192          | 4 298          | 3 793          | 2 777          | 4 885          | 2 108               |
| <b>Ministerstvo kultury - NAKI</b>  | 9 026          | 7 576          | 1 244          | 1 651          | 4 064          | 2 413               |
| <b>Celkem</b>   | <b>319 917</b> | <b>274 912</b> | <b>296 455</b> | <b>284 331</b> | <b>328 041</b> | <b>43 710</b>       |

### 3.1.2. Vlastní výkony v hlavní a doplňkové činnosti

Kompletní přehled výnosů za vlastní výkony v rámci hlavní a doplňkové činnosti je zobrazen v příloze v tabulce 2 – Výkaz zisku a ztráty.

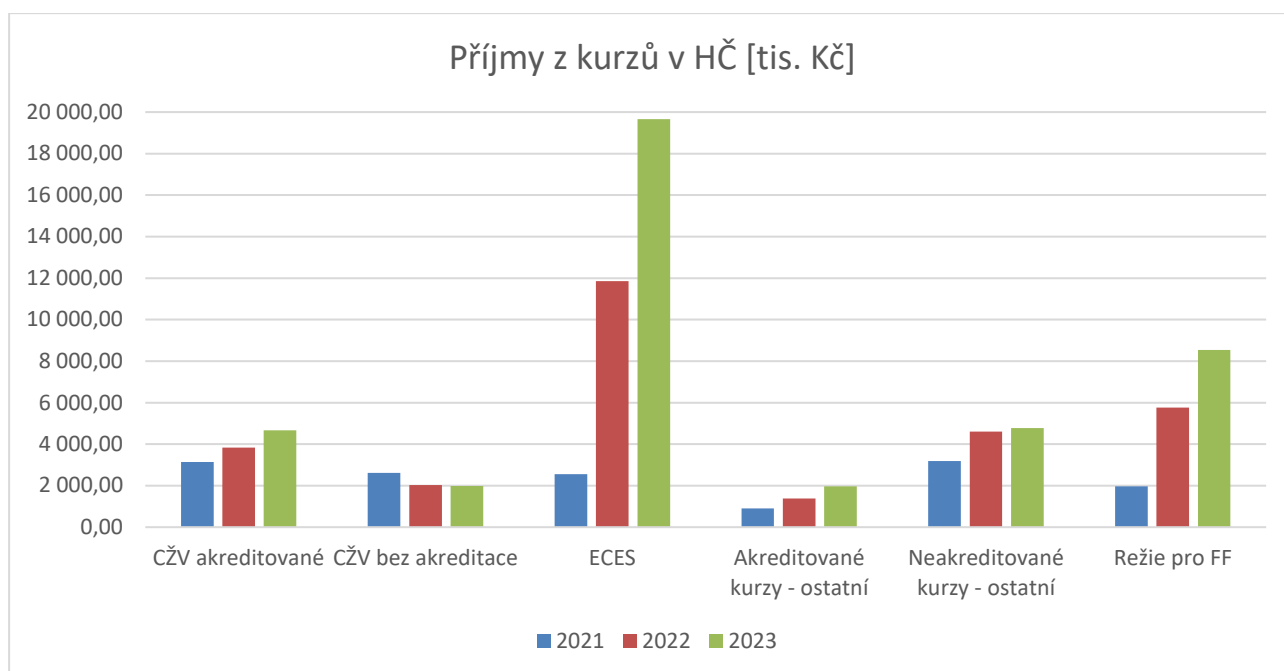
#### Hlavní činnost

V tabulce níže je uveden přehled výnosů za vlastní výkony, které v roce 2023 dosáhly celkové výše 79,27 mil. Kč. Ve výkazu zisku a ztráty se do této položky zahrnují i výnosy stipendijního fondu (19,84 mil. Kč). Tento výnos není v tabulce uveden.

| Čisté výnosy z vlastních výkonů<br>[tis. Kč] | 2021            | 2022            | 2023            | Rozdíl 2023-2022 |
|--|-----------------|-----------------|-----------------|------------------|
| příjmy za ubytování                          | 615,2           | 5 108,3         | 8 096,1         | 2 987,8          |
| kurzy CŽV akreditované                       | 3 138,6         | 3 832,0         | 4 669,2         | 837,2            |
| kurzy CŽV neakreditované                     | 2 622,3         | 2 030,8         | 1 985,4         | -45,4            |
| ECES   | 2 547,3         | 11 850,6        | 19 652,7        | 7 802,1          |
| ostatní kurzy neakreditované                 | 896,2           | 1 384,5         | 1 961,5         | 577,0            |
| ostatní kurzy akreditované                   | 3 189,7         | 4 605,4         | 4 778,0         | 172,6            |
| poplatky za studium v cizím jazyku           | 331,7           | 153,7           | 318,4           | 164,7            |
| ostatní příjmy                               | 76,2            | 825,6           | 691,5           | -134,1           |
| příjmy z prodeje knih                        | 429,7           | 438,8           | 384,1           | -54,7            |
| příjmy z poplatků za půjčovné knih           | 338,6           | 369,4           | 465,2           | 95,8             |
| poplatky za přijímací řízení                 | 6 827,9         | 7 139,4         | 6 993,1         | -146,3           |
| příjmy na režii FF                           | 1 972,3         | 5 760,0         | 8 541,4         | 2 781,4          |
| příjmy-konference                            | 123,4           | 661,3           | 561,6           | -99,7            |
| příjmy z licenčních smluv                    | 6,3             | 32,5            | 98,8            | 66,3             |
| příjmy z poplatků za habilitace              | 35,5            | 31,2            | 37,1            | 5,9              |
| poplatky za rigorózní řízení                 | 91,5            | 320,3           | 197,6           | -122,7           |
| <b>Celkem</b>                                | <b>23 242,4</b> | <b>44 543,8</b> | <b>59 431,7</b> | <b>14 887,9</b>  |

Z uvedeného srovnání je zřejmé, že v roce 2023 narostly výnosy z vlastních výkonů oproti předchozímu roku o 14,88 milionů Kč. Ve srovnání s rokem 2021 se jedná o nárůst o 36,19 milionů Kč. Díky letošním nárůstům v jednotlivých oblastech (primárně ECES) se podařilo dosáhnout na čísla již srovnatelná s těmi předcovidovými (v roce 2019 57,73 mil. Kč).

Níže uvedený graf zobrazuje srovnání výnosů z kurzů v letech 2021, 2022 a 2023. Výnosy za ubytování jsou rozpuštěny do aktivit, s nimiž věcně souvisí.



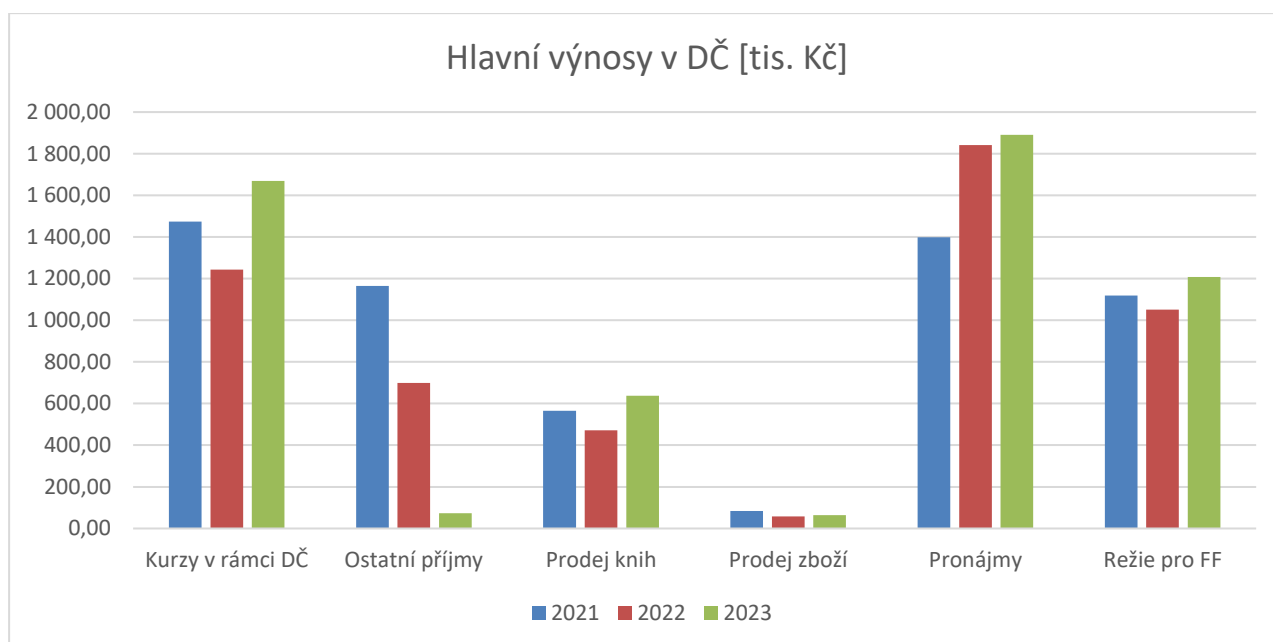
### Doplňková činnost

Doplňková činnost je ekonomická činnost, která navazuje na vzdělávací a tvůrčí činnost nebo je to činnost sloužící k účinnějšímu využití lidských zdrojů a majetku fakulty. V roce 2023 dosáhly výnosy 5,71 mil. Kč. Náklady činily 4,86 mil. Kč. V rámci doplňkové činnosti byl tedy dosažen zisk ve výši 0,85 mil. Kč.

Struktura výnosů doplňkové činnosti a srovnání 2021-2023 zobrazuje následující tabulka.

| Výnosy z doplňkové činnosti [tis. Kč]        | 2021           | 2022           | 2023           | Rozdíl 2023-2022 |
|--|----------------|----------------|----------------|------------------|
| kurzy  | 1 474,4        | 1 243,5        | 1 669,4        | 425,9            |
| ostatní příjmy                               | 1 165,6        | 699,4          | 73,9           | -625,5           |
| prodej knih, publikací                       | 564,6          | 472,2          | 637,8          | 165,6            |
| režie FF                                     | 1 118,2        | 1 051,7        | 1 208,6        | 156,9            |
| příjem z pronájmů                            | 1 398,8        | 1 841,7        | 1 890,0        | 48,3             |
| příjem z licenčních smluv                    | 144,4          | 192,9          | 44,6           | -148,3           |
| konzultační činnost                          | 0,0            | 3,7            | 41,8           | 38,1             |
| tržby za prodané zboží                       | 84,2           | 58,6           | 64,6           | 6,0              |
| <b>Celkem</b>                                | <b>5 950,2</b> | <b>5 564,0</b> | <b>5 630,7</b> | <b>66,7</b>      |
| Vnitroorganizační příjmy                     | 110,6          | 62,2           | 80,3           | 18,1             |
| <b>Celkem vč. vnitroorganizačních příjmů</b> | <b>6 060,8</b> | <b>5 626,2</b> | <b>5 711,0</b> | <b>84,8</b>      |

V roce 2023 výnosy v doplňkové činnosti oproti roku 2022 vzrostly o 84,8 tis. Kč, oproti roku 2021 se jedná o pokles o 349,8 tis. Kč.



### 3.1.3. Ostatní výnosy

Další významnou položkou výnosů jsou tzv. Ostatní výnosy, které v roce 2023 dosáhly výše 116,57 mil. Kč. Ostatní výnosy zahrnují zejména výnosy spjaté se zúčtováním (rozpouštěním) finančních prostředků z fakultních fondů. Z celkové hodnoty 53,24 mil. Kč zúčtovaných fondů připadalo 13,45 mil. Kč na zúčtování fondu provozních prostředků, 18,40 mil. Kč na zúčtování stipendijního fondu, 10,59 mil. Kč na zúčtování fondu účelově určených prostředků (z toho na tuzemské a zahraniční dary 558,70 tis. Kč a na veřejné prostředky 10,03 mil. Kč), 10,80 mil. Kč bylo zúčtování sociálního fondu. Jiné ostatní výnosy dosáhly v roce 2023 výše 45,98 mil. Kč. Největšími položkami byly tzv. papírové výnosy ve výši 20,23 mil. Kč, výnosy v rámci společenstevských projektů ve výši 11,88 mil. Kč a výnosy z mimorozpočtových grantů a zahraničních projektů ve výši 11,18 mil. Kč.

Papírové výnosy fakulta vytváří povinně ze zákona jako „protipól“ nákladů za odpisy majetku pořízeného z dotací.

V roce 2023 došlo k navýšení výnosových úroků oproti předchozímu roku o 12,63 mil. Kč.

| Ostatní výnosy [tis. Kč] | 2021             | 2022              | 2023              | Rozdíl<br>2023-2022 |
|--------------------------|------------------|-------------------|-------------------|---------------------|
| Zúčtování fondů          | 65 931,57        | 61 106,48         | 53 244,36         | -7 862,12           |
| Kurzové zisky            | 736,78           | 576,09            | 873,72            | 297,63              |
| Výnosové úroky           | 394,00           | 3 840,99          | 16 468,58         | 12 627,59           |
| Jiné ostatní výnosy      | 27 675,64        | 43 569,43         | 45 978,33         | 2 408,90            |
| <b>Celkem</b>            | <b>94 737,99</b> | <b>109 092,99</b> | <b>116 564,99</b> | <b>7 472,00</b>     |

Další doplňující informace týkající se fakultních fondů jsou uvedeny v kapitole 4. této zprávy, včetně grafického znázornění.

## 3.2. Náklady

### 3.2.1. Náklady v hlavní činnosti

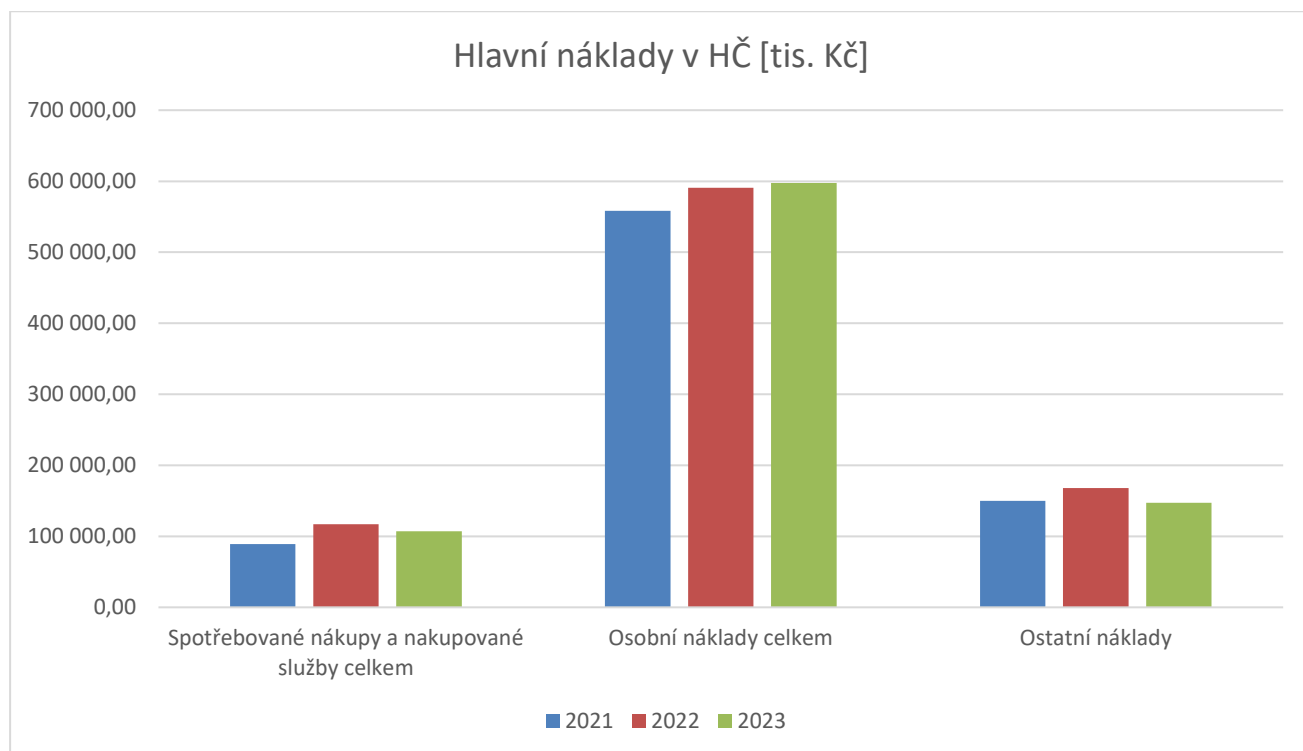
Náklady fakulty v rámci hlavní činnosti dosáhly v roce 2023 objemu **909,92 mil. Kč**. V meziročním srovnání je patrný pokles nákladů v celkové výši 23,46 mil. Kč. Z pohledu jednotlivých kapitol nákladů je patrný nárůst především v oblasti spotřeby energie a nákladů na opravy a udržování majetku. V oblasti cestovného je patrný již druhým rokem návrat k hodnotám na úroveň před pandemií. V Ostatních službách došlo k nejvyššímu poklesu především v oblasti jízdného, ubytování, v ediční činnosti a u jiných ostatních nákladů (např. došlo k poklesu nákladů na přístupy do databází související s ukončeným projektem KREAS aj.). Oproti tomu významně vzrostly náklady na nájemné a ostrahu.

I nadále došlo k nárůstu nákladů mzdových a s tím souvisejících nákladů na zákonné sociální odvody. Následující tabulka zobrazuje srovnání kategorií nákladů v hlavní činnosti za roky 2021-2023.

| Hlavní nákladové položky [tis. Kč]                        | 2021           | 2022           | 2023           | Rozdíl<br>2023-2022 |
|---|----------------|----------------|----------------|---------------------|
| <b>Spotřebované nákupy a nakupované služby celkem</b>     | <b>89 044</b>  | <b>116 939</b> | <b>106 881</b> | <b>-10 058</b>      |
| Spotřeba materiálu  | 15 778         | 13 248         | 12 618         | -630                |
| Spotřeba energie  | 7 019          | 11 450         | 12 854         | 1 404               |
| Opravy a udržování  | 3 089          | 8 385          | 10 087         | 1 702               |
| Náklady na cestovné                                       | 4 673          | 11 610         | 12 083         | 473                 |
| Náklady na reprezentaci                                   | 160            | 714            | 901            | 187                 |
| Ostatní služby  | 58 325         | 71 532         | 58 336         | -13 196             |
| <b>Osobní náklady celkem</b>                              | <b>558 516</b> | <b>590 839</b> | <b>597 483</b> | <b>6 644</b>        |
| Mzdové náklady  | 411 485        | 435 384        | 441 249        | 5 865               |
| Zákonné sociální pojištění                                | 132 513        | 140 047        | 141 717        | 1 670               |
| Zákonné sociální náklady                                  | 2 987          | 4 276          | 3 716          | -560                |
| Ostatní sociální náklady                                  | 11 531         | 11 132         | 10 801         | -331                |
| <b>Ostatní náklady</b>                                    | <b>150 049</b> | <b>168 177</b> | <b>147 428</b> | <b>-20 749</b>      |
| Smluvní pokuty, úroky z prodlení, ostatní pokuty a penále | 189            | 85             | 230            | 145                 |
| Odpisy nedobytné pohledávky                               | 0              | 231            | 38             | -193                |
| Kurzové ztráty  | 2 082          | 1 517          | 924            | -593                |
| Manka a škody   | 36             | 89             | 127            | 38                  |
| Jiné ostatní náklady                                      | 147 742        | 166 255        | 146 109        | -20 146             |
| <b>Daně a poplatky</b>                                    | <b>27</b>      | <b>28</b>      | <b>11</b>      | <b>-17</b>          |
| <b>Odpisy dlouhodobého majetku</b>                        | <b>27 779</b>  | <b>33 132</b>  | <b>32 509</b>  | <b>-623</b>         |
| <b>Daň z příjmů</b>                                       | <b>928</b>     | <b>194</b>     | <b>464</b>     | <b>270</b>          |
| <b>Vnitroorganizační náklady</b>                          | <b>14 323</b>  | <b>24 071</b>  | <b>25 146</b>  | <b>1 075</b>        |
| <b>CELKOVÉ NÁKLADY</b>                                    | <b>840 666</b> | <b>933 380</b> | <b>909 921</b> | <b>-23 459</b>      |

Celkové mzdové náklady tvořily 66 % celkových nákladů. Spotřebované nákupy představovaly 12 %. V rámci celkových mzdových nákladů je největší nárůst mzdových náklady jako takových a souvisejícího zákonného sociálního pojištění.

Níže je uvedeno grafické znázornění hlavních nákladových položek v hlavní činnosti za roky 2021–2023.



U jiných ostatních nákladů došlo meziročně k poklesu o 20,15 mil. Kč. Největší měrou se na jiných ostatních nákladech podílejí vyplacená stipendia. Přehled vyplacených stipendií zobrazuje tabulka č. 9 v příloze výroční zprávy, níže uvádíme stručné srovnání.

| Vyplacená stipendia [tis. Kč]          | 2021           | 2022           | 2023           | Rozdíl 2023-2022 |
|--|----------------|----------------|----------------|------------------|
| Stip. na VaV a inov. čin. dle §91,2c   | 12 692         | 12 557         | 11 585         | -972             |
| Stip. zvláštní zřetel dle §91,2e       | 9 002          | 17 720         | 13 769         | -3 951           |
| Stip. na pod. stud. v zahr. dle §91,4a | 44             | 223            | 1 325          | 1 102            |
| Stip. na pod. stud. v ČR dle §91,4b    | 2 402          | 3 567          | 3 421          | -146             |
| Stip. doktor. stud. progr. dle §91,4c  | 73 440         | 68 847         | 57 640         | -11 207          |
| Jiná stipendia                         | 22 488         | 25 466         | 21 810         | -3 656           |
| <b>celkem</b>                          | <b>120 068</b> | <b>128 380</b> | <b>109 550</b> | <b>-18 830</b>   |

Dalšími položkami, z nichž sestávají jiné ostatní náklady jsou tvorba stipendijního fondu z poplatků (19,8 mil. Kč), tvorba sociálního fondu (8,2 mil. Kč) či vyúčtování dotace spolužitelům (3,6 mil. Kč).

### 3.2.2. Náklady v doplňkové činnosti

Náklady doplňkové činnosti dosáhly v roce 2023 výše **4,86 mil. Kč**, meziročně vzrostly o 915 tis. Kč. Meziročním srovnáním roku 2022 a 2023 se zvýšily téměř všechny náklady doplňkové činnosti. K nárůstu došlo především u osobních nákladů a nákladů na reprezentaci. Nárůst nákladu na daň z příjmu je v plné korelaci s oživením doplňkové činnosti na straně výnosů, kterou popisuje kapitola 3.1. Analýza výnosů. Vývoj nákladů doplňkové činnosti za posledních pět let zobrazuje následující tabulka.

| Náklady v DČ [tis. Kč]      | 2021         | 2022         | 2023         | Rozdíl<br>2023-2022 |
|-----------------------------|--------------|--------------|--------------|---------------------|
| Spotřeba materiálu, energií | 212          | 126          | 190          | 64                  |
| Prodané zboží               | 60           | 42           | 57           | 15                  |
| Opravy                      | 10           | 0            | 2            | 2                   |
| Náklady na cestovné         | 0            | 2            | 0            | -2                  |
| Náklady na reprezentaci     | 41           | 400          | 476          | 76                  |
| Ostatní služby              | 305          | 169          | 158          | -11                 |
| Osobní náklady              | 2 197        | 2 332        | 2 413        | 81                  |
| Ostatní náklady             | 48           | 45           | 59           | 14                  |
| Daň z příjmu                | 943          | 817          | 1 405        | 588                 |
| Vnitroorganizační náklady   | 14           | 15           | 103          | 88                  |
| <b>CELKOVÉ NÁKLADY</b>      | <b>3 830</b> | <b>3 948</b> | <b>4 863</b> | <b>915</b>          |

## 4. Vývoj a konečný stav fondů veřejné vysoké školy

Vývoj finančních prostředků na jednotlivých typech fondů tvořených fakultou je zobrazen v příloze této zprávy v tabulkách 11 a 11 a až 11 g. Filozofická fakulta hospodaří, v souladu s ustanoveními zákona č. 111/1998 Sb., o vysokých školách a Pravidly hospodaření Univerzity Karlovy, s fondy uvedenými v tabulce níže.

| Typ fondu        | Počáteční stav<br>k 1. 1. 2023 | Tvorba<br>fondu | Čerpání<br>fondu | Konečný stav<br>k 31. 12. 2023 | Rozdíl        |
|------------------|--------------------------------|-----------------|------------------|--------------------------------|---------------|
| Fond rezervní    | 7 619                          | 0               | 0                | 7 619                          | 0             |
| FRIM             | 56 082                         | 12 280          | 3 864            | 64 497                         | 8 416         |
| Stipendijní fond | 11 848                         | 19 803          | 18 402           | 13 249                         | 1 401         |
| FÚUP             | 14 246                         | 11 334          | 10 654           | 14 926                         | 680           |
| Fond sociální    | 7 423                          | 8 277           | 10 801           | 4 900                          | -2 524        |
| FPP              | 58 578                         | 39 074          | 13 387           | 84 265                         | 25 687        |
| <b>Celkem</b>    | <b>155 796</b>                 | <b>90 768</b>   | <b>57 108</b>    | <b>189 456</b>                 | <b>33 660</b> |

Výše uvedená tabulka zobrazuje srovnání počátečního a konečného stavu v roce 2023 na jednotlivých fondech, jejich dílčí tvorbu a čerpání. Zůstatek fondů je k datu 31. 12. 2023 ve výši 189,46 mil. Kč. Oproti roku 2022 tak došlo k nárůstu ve výši 33,66 mil. Kč.

Stav rezervního fondu se v roce 2023 nezměnil.

Fond reprodukce investičního majetku je tvořen daňovými odpisy z investičního majetku. Fond byl v roce 2023 tvořen ve výši 12,28 mil. Kč. Objem čerpání fondu dosáhl výše 3,68 mil. Kč.

Stipendijní fond byl v roce 2023 tvořen v objemu 19,80 mil. Kč z poplatků za studium přesahující standardní dobu studia dle § 58 zákona č. 111/1998 Sb., o vysokých školách. Objem čerpání stipendijního fondu dosáhl výše 18,40 mil. Kč.

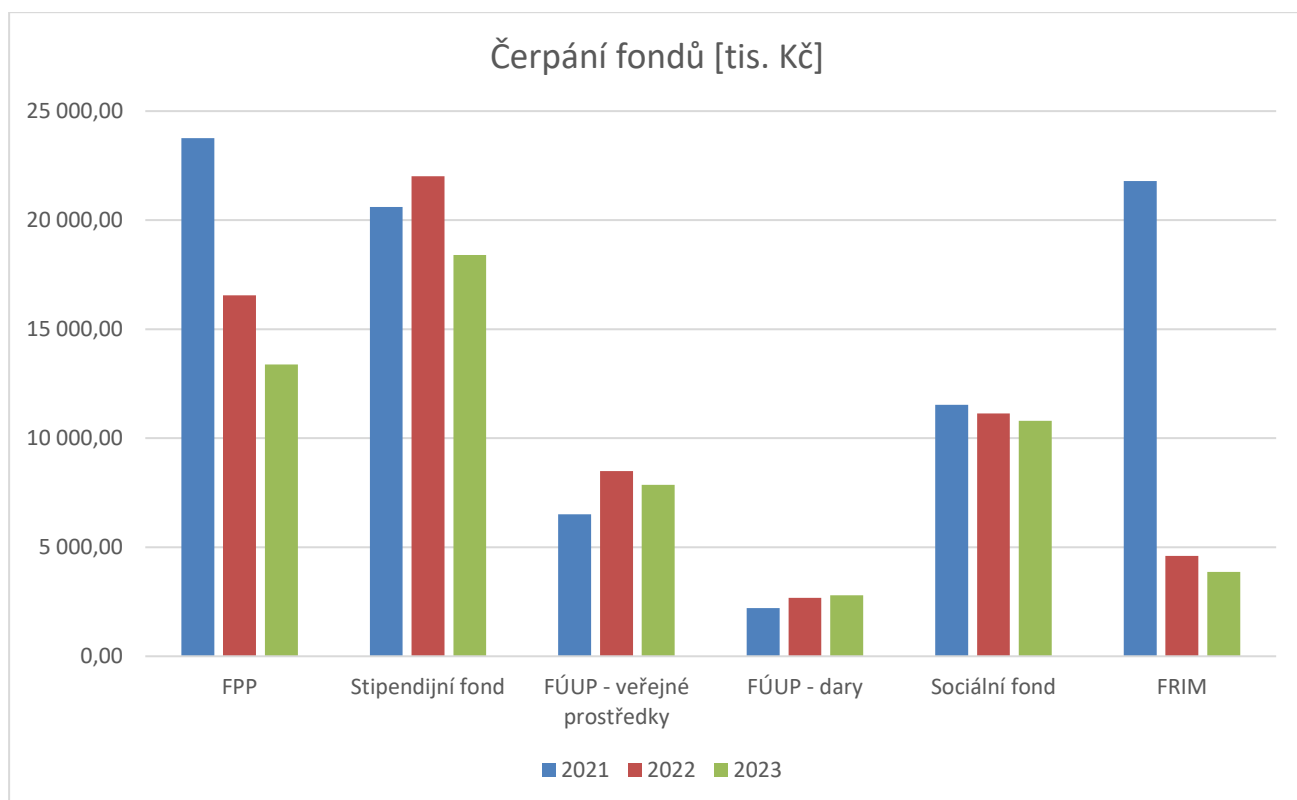
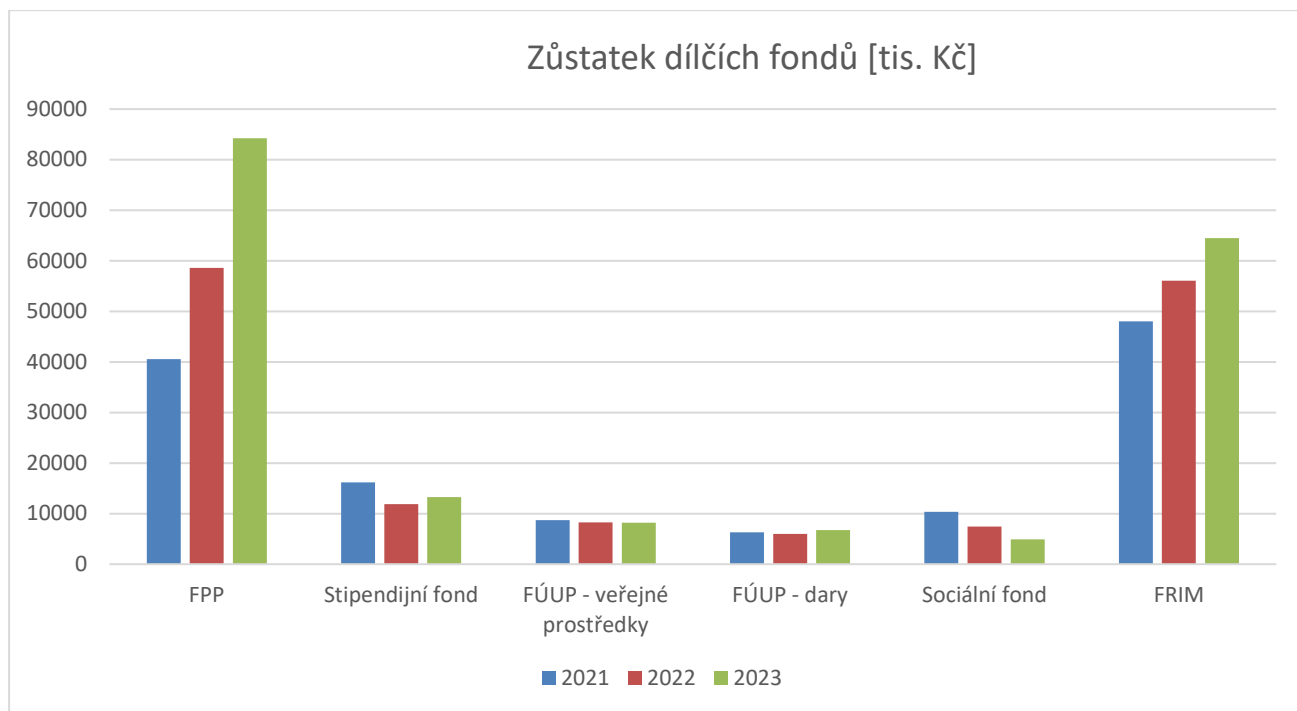
Fond účelově určených prostředků byl tvořen v souladu se zákonem č. 111/1998 Sb., o vysokých školách a pravidly poskytovatelů finančních prostředků na projekty vědy a výzkumu. Fond byl v roce 2023 tvořen ve výši 11,33 mil. Kč z prostředků, které nemohly být v příslušném roce čerpány. Čerpání prostředků z fondu v objemu 10,66 mil. Kč bylo v souladu s účely, na které byly prostředky určeny.

Příděl do sociálního fondu činil v roce 2023 hodnotu 8,28 mil. Kč. Objem vyčerpaných prostředků dosáhl výše 10,80 mil. Kč, z toho 9,04 mil. Kč činil příspěvek na stravování dle čl. 3 opatření rektora č. 25/2009. Prostředky ve výši 1,31 mil. Kč byly čerpány na příspěvek na penzijní připojištění, další prostředky na životní pojištění a úroky z úvěru zaměstnanců.

Fond provozních prostředků byl v roce 2023 tvořen ve výši 39,07 mil. Kč, z čehož 31,86 mil. Kč tvořily nespotřebované finanční prostředky z příspěvku, 4,50 mil. Kč činily prostředky obdržené z RUK. Ve výši 2,72 mil. Kč byl fond tvořen ze zisku roku 2022. Čerpání z fondu dosáhlo objemu 13,39 mil. Kč.

Přiložené grafy znázorňují vývoj konečných stavů na fakultních fondech a jejich čerpání mezi lety 2021 a 2023.





## 5. Stav a pohyb majetku a závazků

### 5.1. Dlouhodobý majetek

Fakulta evidovala k 31. 12. 2023 dlouhodobý majetek v hodnotě **706,5 mil. Kč**. Oproti předchozímu roku se zvýšila hodnota majetku o 3,98 mil. Kč. Z následující tabulky je patrná hodnota všech hlavních položek dlouhodobého majetku včetně opravek, které vyčíslují opotřebení majetku, a tím snižují účetní hodnotu hmotného i nehmotného dlouhodobého majetku.

| Skupina majetku [tis. Kč]                           | Stav majetku     |                  |                  | Rozdíl<br>2023-2022 |
|---|------------------|------------------|------------------|---------------------|
|   | 31.12.2021       | 31.12.2022       | 31.12.2023       |                     |
| <b>Dlouhodobý majetek celkem</b>                    | <b>730 643</b>   | <b>702 549</b>   | <b>706 531</b>   | <b>3 982</b>        |
| <b>Dlouhodobý nehmotný majetek celkem</b>           | <b>23 584</b>    | <b>23 983</b>    | <b>24 233</b>    | <b>250</b>          |
| z toho Software                                     | 23 208           | 23 327           | 23 327           | 0                   |
| z toho drobný a ostatní dlouhodobý nehmotný majetek | 234              | 234              | 234              | 0                   |
| Nedokončený dlouhodobý nehmotný majetek             | 142              | 422              | 672              | 250                 |
| <b>Dlouhodobý hmotný majetek celkem</b>             | <b>1 092 204</b> | <b>1 094 682</b> | <b>1 128 923</b> | <b>34 241</b>       |
| Pozemky   | 149 666          | 149 666          | 149 666          | 0                   |
| Umělecká díla, předměty a sbírky                    | 7 180            | 7 180            | 7 180            | 0                   |
| Stavby  | 775 303          | 776 454          | 777 719          | 1 265               |
| Hmotné movité věci a jejich soubory                 | 107 873          | 106 786          | 107 629          | 843                 |
| Drobný dlouhodobý hmotný majetek                    | 5 102            | 4 550            | 3 820            | -730                |
| Nedokončený dlouhodobý hmotný majetek               | 47 080           | 50 046           | 82 910           | 32 864              |
| <b>Oprávký k dlouhodobému majetku</b>               | <b>-385 145</b>  | <b>-416 116</b>  | <b>-446 625</b>  | <b>-30 509</b>      |

Z tabulky je zřejmý nárůst nedokončeného dlouhodobého hmotného majetku ve výši 32,85 mil Kč. Jedná se především o nedokončenou investici v budovách v Opletalově ulici, a to zahájením stavebních prací a souvisejícími náklady. Hodnota staveb vzrostla o 1,3 mil. Kč dokončením drobných investic na hlavní budově. Výše opravek je způsobena nárůstem hodnoty odepisovaného majetku zařazeného v předchozích letech, zejména navýšením hodnot staveb.

## 5.2. Krátkodobý majetek

Hodnota krátkodobého majetku k 31. 12. 2023 činila **545,11 mil. Kč**. Oproti předchozímu roku hodnota vzrostla o 181,69 mil. Kč., kdy lze za hlavní vliv označit získání nových projektů OP JAK a EDS financovaných zálohově (ex ante) a které se projeví především v oblasti peněžních prostředků na účtech fakulty. Zároveň došlo k meziročnímu poklesu pohledávek o 62 mil. Kč. Celkový přehled a srovnání za poslední tři roky uvádíme dále.

| [tis. Kč]   | Stav majetku   |                |                | Rozdíl<br>2023-2022 |
|---|----------------|----------------|----------------|---------------------|
|   | 31.12.2021     | 31.12.2022     | 31.12.2023     |                     |
| <b>Krátkodobý majetek celkem</b>                          | <b>425 227</b> | <b>363 415</b> | <b>545 105</b> | <b>181 690</b>      |
| <b>Zásoby celkem (zboží)</b>                              | <b>263</b>     | <b>254</b>     | <b>193</b>     | -61                 |
| <b>Pohledávky celkem</b>                                  | <b>152 070</b> | <b>203 223</b> | <b>140 834</b> | <b>-62 389</b>      |
| Odběratelé  | 1 183          | 1 421          | 1 457          | 36                  |
| Poskytnuté provozní zálohy                                | 2 399          | 2 624          | 3 531          | 907                 |
| Ostatní pohledávky  | 53             | 61             | 42             | -19                 |
| Pohledávky za zaměstnanci                                 | 95             | 107            | 122            | 15                  |
| Nároky na dotace a ostatní zúčtování se státním rozpočtem | 0              | 0              | 0              | 0                   |
| Jiné pohledávky   | 12 251         | 116 592        | 47 564         | -69 028             |
| Dohadné účty aktivní                                      | 136 089        | 82 419         | 88 117         | 5 698               |
| <b>Krátkodobý finanční majetek celkem</b>                 | <b>270 551</b> | <b>159 559</b> | <b>402 485</b> | <b>242 926</b>      |
| Peněžní prostředky v pokladně                             | 180            | 175            | 218            | 43                  |
| Ceniny  | 7              | 0              | 0              | 0                   |
| Peněžní prostředky na účtech                              | 270 364        | 159 384        | 402 267        | 242 883             |
| <b>Jiná aktiva celkem</b>                                 | <b>2 343</b>   | <b>379</b>     | <b>1 595</b>   | <b>1 216</b>        |

*Pozn.: Během roku 2023 došlo k metodické změně ve vykazování, která měla vliv na dílčí výše uvedené hodnoty. Z těchto důvodů došlo k aktualizaci časových řad, aby bylo možné provádět meziroční komparaci.*

Výše pohledávek za odběrateli vzrostla meziročně o 36 tis. Kč. Pohledávky jsou kontinuálně sledovány a upomínány.

Fakulta disponovala po celé období roku 2023 dostatečným objemem prostředků na běžných účtech, který kryl výši zůstatku na jednotlivých fondech a umožňoval pokrývat dočasný nesoulad mezi příjmy a výdaji v začátku roku zálohováním schválených projektů vědy a výzkumu a ostatních dotačních aktivit.

### 5.3. Závazky

Filozofická fakulta nemá řadu let dlouhodobé závazky. Krátkodobé závazky dosahovaly k 31. 12. 2023 částky **368,53 mil. Kč**, oproti předchozímu roku vzrostly o 182,52 mil. Kč. Nejvýraznější položku krátkodobých závazků představovaly dosud nevyúčtované dotace (zejména Opletalova a CoRe) ve výši 251,15 mil Kč. Oproti roku 2022 jejich výše vzrostla o 171.68 mil. Kč. Druhou nejvýznamnější položkou s hodnotou 36,37 mil. Kč byly dosud nevyúčtované dotace ze zahraničí. Třetí nejvýraznější položku ve výši 34,75 mil. Kč představovaly závazky vůči zaměstnancům, tj. prosincové mzdy, které byly uhrazeny v následujícím měsíci. Pohled na stav a vývoj krátkodobých závazků v období 2021–2023 přináší následující tabulka.

| [tis. Kč]  | Stav majetku   |                |                | Rozdíl<br>2023-2022 |
|--|----------------|----------------|----------------|---------------------|
|  | 31.12.2021     | 31.12.2022     | 31.12.2023     |                     |
| <b>Krátkodobé závazky celkem</b>   | <b>271 573</b> | <b>186 007</b> | <b>368 526</b> | <b>182 519</b>      |
| Dodavatelé   | 1 288          | 2 906          | 15 032         | 12 126              |
| Přijaté zálohy   | 31             | 15             | 5              | -10                 |
| Ostatní závazky  | 670            | 774            | 751            | -23                 |
| Zaměstnanci  | 33 871         | 36 325         | 34 753         | -1 572              |
| Ostatní závazky vůči zaměstnancům  | 130            | 1 281          | 386            | -895                |
| Závazky k institucím sociálního zabezpečení a veř. zdravotního pojištění | 18 862         | 19 488         | 18 701         | -787                |
| Ostatní přímé daně   | 4 614          | 4 552          | 4 378          | -174                |
| Závazky ze vztahu k státnímu rozpočtu                                    | 167 438        | 79 471         | 251 153        | 171 682             |
| Závazky ze vztahu k rozpočtu orgánů územních samosprávných celků         | 1 738          | 1 132          | 1 532          | 400                 |
| Jiné závazky   | 37 862         | 35 662         | 36 364         | 702                 |
| Dohadné účty pasivní   | 5 069          | 4 403          | 5 469          | 1 066               |

*Pozn.: Během roku 2023 došlo k metodické změně ve vykazování, která měla vliv na dílčí výše uvedené hodnoty. Z těchto důvodů došlo k aktualizaci časových řad, aby bylo možné provádět meziroční komparaci.*

Závazky vůči dodavatelům k 31. 12. 2023 dosáhly částky 15,03 mil. Kč, oproti stavu z předchozího roku vzrostly o 12,13 mil. Kč. **Z částky 15 mil. Kč činily závazky po splatnosti 204,44 tis. Kč.**

**Řádná inventarizace majetku a závazků byla provedena na základě opatření děkana č. 05/2023. Průběh a výsledky inventarizací jsou uvedeny v zápisech ústřední inventarizační komise a ve vyhodnocení plnění plánu inventarizací. Závěrečný protokol o inventarizaci majetku a závazků Filozofické fakulty za rok 2023 byl předložen ústřední inventarizační komisi Univerzity. Zjištěný inventarizační rozdíl byl proučtován do období ověřovaného inventarizací, tj. do roku 2023.**

## 6. Výsledky vnitřní a vnější kontrolní činnosti

Vnitřní kontrolní činnost na FF plyne z povinností vyplývajících ze zákonných ustanovení, z opatření rektora č. 35/2017 Vnitřní kontrolní systém na UK, opatření rektora č. 30/2020 Pravidla pro zadávání veřejných zakázek, zavedeného elektronického systému žádanek, který významně zlepšil předběžnou finanční kontrolu, kontrolu rozpočtu základních součástí a oddělení děkanátu a dále dalších opatření děkana FF.

Fakulta je jako součást UK každoročně kontrolována v rámci interního auditu UK.

V roce 2023 se fakulta podrobila pěti kontrolním šetřením ze strany veřejných orgánů:

1. Dne 11. 4. 2023 byla provedena finanční kontrola ze strany Úřadu vlády České republiky, odboru právního a kontrolního, na projektu „**Tvorba materiálu pro výuku olašské romštiny**“, **evidenční číslo EC220010**. Jednalo se o kontrolované období od 1. 1. 2022 do 31. 12. 2022. Předmětem kontroly bylo Přezkoumání finančních a majetkových operací a dodržení podmínek pro čerpání dotace na rok 2022. Kontrola neshledala žádná zjištění.
2. Ve dnech od 11. 4. do 13. 4. 2023 a 5. 6. do 26. 6. 2023 byla provedena ze strany Pražské správy sociálního zabezpečení. Jednalo se o kontrolované období od 1. 4. 2018 do 31. 10. 2022. Předmětem **kontroly bylo plnění povinností v nemocenském pojištění, v oblasti pojistného a v důchodovém pojištění**. Dle příslušných zjištění definovaných v Protokolu ke kontrole č. 377/23/118 byla fakulta upozorněna na dodržování legislativních ustanovení zákona č. 187/2006 Sb., č. 589/1992 Sb. a 582/1991 Sb. ve znění pozdějších předpisů, popř. bylo vyměřeno penále.
3. Ve dnech od 27. 10. do 21. 12. 2023 byla provedena kontrola ze strany Oblastního inspektorátu práce pro hlavní město Praha. Kontrolované období byl rok 2023. Předmětem kontroly bylo dodržování povinností vymezených v ustanovení §3 odst. 1 zákona č. 251/2005 Sb., o inspekci práce, ve znění pozdějších předpisů, se zaměřením na: povinnosti související s pracovními poměry nebo dohodami o pracích konaných mimo pracovní poměr a povinnosti součinnosti zaměstnavatele a zaměstnance. Výsledkem kontroly bylo dílčího zjištění definovaných v Protokolu o kontrole č.j. 18308/3.50/23-5, sp.zn.: I3-2023-1543

## 7. Závěr

I přes nadále složitou ekonomickou situaci v České republice (vysoká míra inflace, růst cen energií, služeb a investic) dosáhla fakulta kladného výsledku hospodaření ve výši 1,087 mil. Kč. Výsledku bylo dosaženo kombinací průběžné kontroly, dodržování schváleného rozpočtu a zavedením úsporných opatření na nákladové straně rozpočtu.

*Příloha: Tabulková část*

**Tabulka 1 Rozvaha (bilance)**

| Rozvaha (bilance) (1)  |                   |           |              |               |
|--|-------------------|-----------|--------------|---------------|
| Příloha č.1 k vyhlášce č. 504/2002 Sb. ve znění pozdějších předpisů                |                   |           |              |               |
| Jednotlivé položky se vykazují v tis. Kč (§ 4, odst. 3)                            | účet / součet (2) | řádek (3) | stav k 1.1.  | stav k 31.12. |
| <b>AKTIVA</b>  |                   |           | <b>sl. 1</b> | <b>sl. 2</b>  |
| A. Dlouhodobý majetek celkem   | ř.2+10+21+28      | 0001      | 702 549      | 706 531       |
| I. Dlouhodobý nehmotný majetek celkem  | ř.3 až 9          | 0002      | 23 983       | 24 233        |
| 1.Nehmotné výsledky výzkumu a vývoje   | 012               | 0003      | 0            | 0             |
| 2.Software   | 013               | 0004      | 23 327       | 23 327        |
| 3.Ocenitelná práva   | 014               | 0005      | 0            | 0             |
| 4.Drobný dlouhodobý nehmotný majetek   | 018               | 0006      | 124          | 124           |
| 5.Ostatní dlouhodobý nehmotný majetek  | 019               | 0007      | 110          | 110           |
| 6.Nedokončený dlouhodobý nehmotný majetek  | 041               | 0008      | 422          | 672           |
| 7.Poskytnuté zálohy na dlouhodobý nehmotný majetek                                 | 051               | 0009      | 0            | 0             |
| II. Dlouhodobý hmotný majetek celkem   | ř.11 až 20        | 0010      | 1 094 682    | 1 128 923     |
| 1.Pozemky  | 031               | 0011      | 149 666      | 149 666       |
| 2.Umělecká díla, předměty a sbírky   | 032               | 0012      | 7 180        | 7 180         |
| 3.Stavby   | 021               | 0013      | 776 454      | 777 719       |
| 4.Hmotné movité věci a jejich soubory  | 022               | 0014      | 106 786      | 107 629       |
| 5.Pěstitelské celky trvalých porostů   | 025               | 0015      | 0            | 0             |
| 6.Dospělá zvířata a jejich skupiny   | 026               | 0016      | 0            | 0             |
| 7.Drobný dlouhodobý hmotný majetek   | 028               | 0017      | 4 550        | 3 820         |
| 8.Ostatní dlouhodobý hmotný majetek  | 029               | 0018      | 0            | 0             |
| 9.Nedokončený dlouhodobý hmotný majetek  | 042               | 0019      | 50 046       | 82 910        |
| 10.Poskytnuté zálohy na dlouhodobý hmotný majetek                                  | 052               | 0020      | 0            | 0             |
| III. Dlouhodobý finanční majetek celkem  | ř.22 až 27        | 0021      | 0            | 0             |
| 1.Podíly - ovládaná nebo ovládající osoba  | 061               | 0022      | 0            | 0             |
| 2.Podíly - podstatný vliv  | 062               | 0023      | 0            | 0             |
| 3.Dluhové cenné papíry držené do splatnosti  | 063               | 0024      | 0            | 0             |
| 4.Půjčky organizačním složkám  | 066               | 0025      | 0            | 0             |
| 5.Ostatní dlouhodobé půjčky  | 067               | 0026      | 0            | 0             |
| 6.Ostatní dlouhodobý finanční majetek  | 069               | 0027      | 0            | 0             |
| IV. Oprávky k dlouhodobému majetku celkem  | ř.29 až 39        | 0028      | -416 116     | -446 625      |
| 1.Oprávký k nehmotným výsledkům výzkumu a vývoje                                   | 072               | 0029      | 0            | 0             |
| 2.Oprávký k softwaru   | 073               | 0030      | -20 350      | -22 119       |
| 3.Oprávký k ocenitelným právům   | 074               | 0031      | 0            | 0             |
| 4.Oprávký k drobnému dlouhodobému nehm. majetku                                    | 078               | 0032      | -124         | -124          |
| 5.Oprávký k ostatnímu dlouhodobému nehm. majetku                                   | 079               | 0033      | -110         | -110          |
| 6.Oprávký ke stavbám   | 081               | 0034      | -309 956     | -332 196      |
| 7.Oprávký k samost.movitým věcem a soub.movit.věcí                                 | 082               | 0035      | -81 027      | -88 257       |
| 8.Oprávký k pěstitelským celkům trvalých porostů                                   | 085               | 0036      | 0            | 0             |
| 9.Oprávký k základnímu stádu a tažným zvířatům                                     | 086               | 0037      | 0            | 0             |
| 10.Oprávký k drobnému dlouhodobému hmotnému majetku                                | 088               | 0038      | -4 550       | -3 820        |
| 11.Oprávký k ostatnímu dlouhodobému hmotnému majetku                               | 089               | 0039      | 0            | 0             |
| B. Krátkodobý majetek celkem   | ř.41+51+71+79     | 0040      | 363 415      | 545 105       |
| I. Zásoby celkem   | ř.42 až 50        | 0041      | 254          | 193           |
| 1.Materiál na skladě   | 112               | 0042      | 0            | 0             |
| 2.Materiál na cestě  | 119               | 0043      | 0            | 0             |
| 3.Nedokončená výroba   | 121               | 0044      | 0            | 0             |
| 4.Polotovary vlastní výroby  | 122               | 0045      | 0            | 0             |
| 5.Výrobky  | 123               | 0046      | 0            | 0             |
| 6.Mladá a ostatní zvířata a jejich skupiny   | 124               | 0047      | 0            | 0             |
| 7.Zboží na skladě a v prodejnách   | 132               | 0048      | 254          | 193           |
| 8.Zboží na cestě   | 139               | 0049      | 0            | 0             |
| 9.Poskytnuté zálohy na zásoby  | z 314             | 0050      | 0            | 0             |
| II. Pohledávky celkem  | ř.52 až 70        | 0051      | 203 223      | 140 834       |
| 1.Odběratelé   | 311               | 0052      | 1 421        | 1 457         |
| 2.Směnky k inkasu  | 312               | 0053      | 0            | 0             |
| 3.Pohledávky za eskontované cenné papíry   | 313               | 0054      | 0            | 0             |
| 4.Poskytnuté provozní zálohy   | z 314             | 0055      | 2 624        | 3 531         |
| 5.Ostatní pohledávky   | 315               | 0056      | 61           | 42            |
| 6.Pohledávky za zaměstnanci  | 335               | 0057      | 107          | 122           |
| 7.Pohledávky za institucemi sociálního zabezpečení a veřejného zdrav. pojištění    | 336               | 0058      | 0            | 0             |
| 8.Daň z příjmů   | 341               | 0059      | 0            | 0             |
| 9.Ostatní přímé daně   | 342               | 0060      | 0            | 0             |
| 10.Daň z přidané hodnoty   | 343               | 0061      | 0            | 0             |
| 11.Ostatní daně a poplatky   | 345               | 0062      | 0            | 0             |
| 12.Nároky na dotace a ostatní zúčtování se st.ozpočtem                             | 346               | 0063      | 0            | 0             |
| 13.Nároky na dotace a ostatní zúčtování s rozpočtem orgánů územních samospr. celků | 348               | 0064      | 0            | 0             |
| 14.Pohledávky za společníky sdruženými ve společnosti                              | 358               | 0065      | 0            | 0             |
| 15.Pohledávky z pevných termínovaných operací a opcí                               | 373               | 0066      | 0            | 0             |
| 16.Pohledávky z vydaných dluhopisů   | 375               | 0067      | 0            | 0             |
| 17.Jiné pohledávky   | 378               | 0068      | 116 592      | 47 564        |
| 18.Dohadné účty aktivní  | 388               | 0069      | 82 419       | 88 117        |
| 19.Opravná položka k pohledávkám   | 391               | 0070      | 0            | 0             |

| Jednotlivé položky se vykazují v tis. Kč (§ 4, odst. 3)                         | účet / součet (2) | řádek (3) | stav k 1.1.      | stav k 31.12.    |
|---|-------------------|-----------|------------------|------------------|
| III. Krátkodobý finanční majetek celkem   | ř.72 až 78        | 0071      | 159 559          | 402 485          |
| 1.Peněžní prostředky v pokladně   | 211               | 0072      | 175              | 218              |
| 2.Ceniny  | 213               | 0073      | 0                | 0                |
| 3.Peněžní prostředky na účtech  | 22x               | 0074      | 159 384          | 402 267          |
| 4.Majetkové cenné papíry k obchodování  | 251               | 0075      | 0                | 0                |
| 5.Dluhové cenné papíry k obchodování  | 253               | 0076      | 0                | 0                |
| 6.Ostatní cenné papíry  | 256               | 0077      | 0                | 0                |
| 7.Peníze na cestě   | 261               | 0078      | 0                | 0                |
| IV. Jiná aktiva celkem  | ř.80 až 81        | 0079      | 379              | 1 595            |
| 1.Náklady příštích období   | 381               | 0080      | 379              | 940              |
| 2.Příjmy příštích období  | 385               | 0081      | 0                | 655              |
| <b>Aktiva celkem</b>  | ř. 1+40           | 0082      | <b>1 065 964</b> | <b>1 251 637</b> |
| W. Vnitřní zúčtování celkem   | ř. 184            | 183       | 0                | 0                |
| W.I. Vnitřní zúčtování - zůstatek syntetického účtu                             | 395               | 184       | 0                |                  |
| <b>Celková aktiva</b>   | ř. 0082+183       | 199       | <b>1 065 964</b> | <b>1 251 637</b> |
| <b>PASIVA</b>   |                   |           | <b>sl. 3</b>     | <b>sl. 4</b>     |
| A. Vlastní zdroje celkem  | ř.84+88           | 0083      | 861 344          | 866 311          |
| I. Jmění celkem   | ř.85 až 87        | 0084      | 858 621          | 865 217          |
| 1.Vlastní jmění   | 901               | 0085      | 702 824          | 675 761          |
| 2.Fondy   | 91x               | 0086      | 155 796          | 189 456          |
| 3.Oceňovací rozdíly z přecenění finančního majetku a závazků                    | 921               | 0087      | 0                | 0                |
| II. Výsledek hospodaření celkem   | ř.89 až 91        | 0088      | 2 724            | 1 094            |
| 1.Účet výsledku hospodaření   | 963               | 0089      | 0                | 1 087            |
| 2.Výsledek hospodaření ve schvalovacím řízení                                   | 931               | 0090      | 2 173            | 0                |
| 3.Nerozdělený zisk, neuhrazená ztráta minulých let                              | 932               | 0091      | 869              | 326              |
| 4.Snížení ztráty minulých let (vnitřní předpis)                                 | 93                | 0231      | -318             | -318             |
| B. Cizí zdroje celkem   | ř.93+95+103+127   | 0092      | 199 788          | 381 294          |
| I. Rezervy celkem   | ř.94              | 0093      | 0                | 0                |
| 1.Rezervy   | 941               | 0094      | 0                | 0                |
| II. Dlouhodobé závazky celkem   | ř.96 až 102       | 0095      | 0                | 0                |
| 1.Dlouhodobé úvěry  | 951               | 0096      | 0                | 0                |
| 2.Vydané dluhopisy  | 953               | 0097      | 0                | 0                |
| 3.Závazky z pronájmu  | 954               | 0098      | 0                | 0                |
| 4.Přijaté dlouhodobé zálohy   | 955               | 0099      | 0                | 0                |
| 5.Dlouhodobé směnky k úhradě  | 958               | 0100      | 0                | 0                |
| 6.Dohadné účty pasivní  | z389              | 0101      | 0                | 0                |
| 7.Ostatní dlouhodobé závazky  | 959               | 0102      | 0                | 0                |
| III. Krátkodobé závazky celkem  | ř.104 až 126      | 0103      | 186 007          | 368 526          |
| 1.Dodavatelé  | 321               | 0104      | 2 906            | 15 032           |
| 2.Směnky k úhradě   | 322               | 0105      | 0                | 0                |
| 3.Přijaté zálohy  | 324               | 0106      | 15               | 5                |
| 4.Ostatní závazky   | 325               | 0107      | 774              | 751              |
| 5.Zaměstnanci   | 331               | 0108      | 36 325           | 34 753           |
| 6.Ostatní závazky vůči zaměstnancům   | 333               | 0109      | 1 281            | 386              |
| 7.Závazky k institucím sociálního zabezpečení a veřejného zdravotního pojištění | 336               | 0110      | 19 488           | 18 701           |
| 8.Daň z příjmu  | 341               | 0111      | 0                | 0                |
| 9.Ostatní přímé daně  | 342               | 0112      | 4 552            | 4 378            |
| 10.Daň z přidané hodnoty  | 343               | 0113      | 0                | 0                |
| 11.Ostatní daně a poplatky  | 345               | 0114      | 0                | 0                |
| 12.Závazky ze vztahu ke státnímu rozpočtu                                       | 346               | 0115      | 79 471           | 251 153          |
| 13.Závazky ze vztahu k rozpočtu orgánů územních samosprávných celků             | 348               | 0116      | 1 132            | 1 532            |
| 14.Závazky z upsaných nesplacených cenných papírů a podílů                      | 367               | 0117      | 0                | 0                |
| 15.Závazky ke společníkům sdruženým ve společnosti                              | 368               | 0118      | 0                | 0                |
| 16.Závazky z pevných termínovaných operací a opcí                               | 373               | 0119      | 0                | 0                |
| 17.Jiné závazky   | 379               | 0120      | 35 662           | 36 364           |
| 18.Krátkodobé úvěry   | 231               | 0121      | 0                | 0                |
| 19.Eskontní úvěry   | 232               | 0122      | 0                | 0                |
| 20.Vydané krátkodobé dluhopisy  | 241               | 0123      | 0                | 0                |
| 21.Vlastní dluhopisy  | 255               | 0124      | 0                | 0                |
| 22.Dohadné účty pasivní   | z389              | 0125      | 4 403            | 5 469            |
| 23.Ostatní krátkodobé finanční výpomoci   | 249               | 0126      | 0                | 0                |
| IV. Jiná pasiva celkem  | ř.128 až 129      | 0127      | 13 781           | 12 768           |
| 1.Výdaje příštích období  | 383               | 0128      | 0                | 0                |
| 2.Výnosy příštích období  | 384               | 0129      | 13 781           | 12 768           |
| <b>Pasiva celkem</b>  | ř.83+92           | 0130      | <b>1 061 132</b> | <b>1 247 605</b> |
| Z. Vnitřní zúčtování celkem   | ř. 0233           | 0232      | 4 831            | 4 031            |
| Z.I. Vnitřní zúčtování - zůstatek syntetického účtu                             | 395               | 0233      | 4 831            | 4 031            |
| <b>Celková pasiva</b>   | ř. 130+0232       | 0299      | <b>1 065 964</b> | <b>1 251 637</b> |

Poznámky

- (1) Zpracování "Rozvahy" se řídí § 5 a §§ 7 až 25 Vyhlášky 504/2002 Sb.
- (2) Vyhláškou je dáno pouze označení a členění textů; čísla příslušných účtů jsou doplněna pro lepší orientaci ve výkazu.
- (3) Číslování řádků a sloupců je závazné.

**Tabulka 2 Výkaz zisku a ztráty - sumář**

| Výkaz zisku a ztráty <sup>(1)</sup>                                     |                              |                      |                |                                 |
|---|------------------------------|----------------------|----------------|---------------------------------|
| Příloha č.2 k vyhlášce č. 504/2002 Sb. ve znění pozdějších předpisů     |                              |                      |                |                                 |
| Jednotlivé položky se vykazují v tis. Kč (§4, odst.3)                   | účet / součet <sup>(2)</sup> | řádek <sup>(3)</sup> | hlavní činnost | doplňková (hospodářská) činnost |
|   |                              |                      | sl. 1          | sl.2                            |
| <b>A. Náklady</b>   |                              |                      |                |                                 |
| I. Spotřebované nákupy a nakupované služby                              | ř.2 až 7                     | 0001                 | 106 881        | 882                             |
| 1.Spotřeba materiálu, energie a ostatních neskladovaných dodávek        | 501,502,503                  | 0002                 | 25 473         | 190                             |
| 2.Prodané zboží   | 504                          | 0003                 | 1              | 57                              |
| 3.Opravy a udržování  | 511                          | 0004                 | 10 087         | 2                               |
| 4.Náklady na cestovné   | 512                          | 0005                 | 12 083         | 0                               |
| 5.Náklady na reprezentaci   | 513                          | 0006                 | 901            | 476                             |
| 6.Ostatní služby  | 518                          | 0007                 | 58 336         | 158                             |
| II.Změny stavu zásob vlastní činnosti a aktivace                        | ř.9 až 11                    | 0008                 | 0              | 0                               |
| 7.Změna stavu zásob vlastní činnosti                                    | 561 až 564                   | 0009                 | 0              | 0                               |
| 8.Aktivace materiálu, zboží a vnitroorganizačních služeb                | 571,572                      | 0010                 | 0              | 0                               |
| 9.Aktivace dlouhodobého majetku   | 573,574                      | 0011                 | 0              | 0                               |
| III.Osobní náklady  | ř.13 až 17                   | 0012                 | 597 483        | 2 413                           |
| 10.Mzdové náklady   | 521                          | 0013                 | 441 249        | 1 829                           |
| 11.Zákonné sociální pojištění   | 524                          | 0014                 | 141 717        | 584                             |
| 12.Ostatní sociální pojištění   | 525                          | 0015                 | 0              | 0                               |
| 13.Zákonné sociální náklady   | 527                          | 0016                 | 3 716          | 0                               |
| 14.Ostatní sociální náklady   | 528                          | 0017                 | 10 801         | 0                               |
| IV.Daně a poplatky  | ř.19                         | 0018                 | 11             | 1                               |
| 15.Daně a poplatky  | 531,532,538                  | 0019                 | 11             | 1                               |
| V.Ostatní náklady   | ř.21 až 27                   | 0020                 | 147 428        | 58                              |
| 16.Smluvní pokuty, úroky z prodlení, ostatní pokuty a penále            | 541,542                      | 0021                 | 230            | 0                               |
| 17.Odpis nedobytné pohledávky   | 543                          | 0022                 | 38             | 0                               |
| 18.Nákladové úroky  | 544                          | 0023                 | 0              | 0                               |
| 19.Kurzové ztráty   | 545                          | 0024                 | 924            | 3                               |
| 20.Dary   | 546                          | 0025                 | 0              | 0                               |
| 21.Manka a škody  | 548                          | 0026                 | 127            | 0                               |
| 22.Jiné ostatní náklady   | 549                          | 0027                 | 146 109        | 56                              |
| VI.Odpisy, prodaný majetek, tvorba a použití rezerv a opravných položek | ř.29 až 33                   | 0028                 | 32 509         | 0                               |
| 23.Odpisy dlouhodobého majetku  | 551                          | 0029                 | 32 509         | 0                               |
| 24.Prodaný dlouhodobý majetek   | 552                          | 0030                 | 0              | 0                               |
| 25.Prodané cenné papíry a podíly  | 553                          | 0031                 | 0              | 0                               |
| 26.Prodaný materiál   | 554                          | 0032                 | 0              | 0                               |
| 27.Tvorba a použití rezerv a opravných položek                          | 556,558,559                  | 0033                 | 0              | 0                               |
| VII.Poskytnuté příspěvky  | ř.35                         | 0034                 | 0              | 0                               |
| 28.Poskytnuté čl.příspěvky a příspěvky zúčtované mezi org.složkami      | 581,582                      | 0035                 | 0              | 0                               |
| VIII.Daň z příjmů celkem  | ř.37                         | 0036                 | 464            | 1 405                           |
| 29.Daň z příjmů   | 591,595                      | 0037                 | 464            | 1 405                           |
| Náklady celkem  | ř.1+8+12+18+20+28+34+36      | 0038                 | 884 775        | 4 759                           |
| IX.Vnitroorganizační náklady celkem                                     | ř.140                        | 139                  | 25 146         | 103                             |
| Vnitroorganizační náklady   | 799                          | 140                  | 25 146         | 103                             |
| <b>Náklady celkem včetně vnitroorganizačních nákladů</b>                | <b>ř. 38+139</b>             | <b>141</b>           | <b>909 921</b> | <b>4 863</b>                    |



| Jednotlivé položky se vykazují v tis. Kč (§4, odst.3)       | účet / součet (2) | řádek (3)   | hlavní činnost                          | doplňková (hospodářská) činnost |
|---|-------------------|-------------|---|---------------------------------|
| <b>B. Výnosy</b>  |                   |             |   |                                 |
| I.Provozní dotace   | ř.40              | 0039        | 688 676                                 | 0                               |
| 1.Provozní dotace   | 691               | 0040        | 688 676                                 | 0                               |
| II.Přijaté příspěvky  | ř.42 až 44        | 0041        | 0                                       | 0                               |
| 2.Přijaté příspěvky zúčtované mezi organizačními složkami   | 681               | 0042        | 0                                       | 0                               |
| 3.Přijaté příspěvky (dary)                                  | 682               | 0043        | 0                                       | 0                               |
| 4.Přijaté členské příspěvky                                 | 684               | 0044        | 0                                       | 0                               |
| III.Tržby za vlastní výkony a za zboží                      | 601,602,604       | 0045        | 79 269                                  | 5 631                           |
| IV.Ostatní výnosy   | ř.47 až 52        | 0046        | 116 565                                 | 0                               |
| 5.Smluvní pokuty, úroky z prodlení, ostatní pokuty a penále | 641,642           | 0047        | 0                                       | 0                               |
| 6.Platby za odepsané pohledávky                             | 643               | 0048        | 0                                       | 0                               |
| 7.Výnosové úroky  | 644               | 0049        | 16 469                                  | 0                               |
| 8.Kurzové zisky   | 645               | 0050        | 873                                     | 0                               |
| 9.Zúčtování fondů   | 648               | 0051        | 53 244                                  | 0                               |
| 10.Jiné ostatní výnosy                                      | 649               | 0052        | 45 978                                  | 0                               |
| V.Tržby z prodeje majetku                                   | ř.54 až 58        | 0053        | 0                                       | 0                               |
| 11.Tržby z prodeje dlouh. nehmotného a hmotného majetku     | 652               | 0054        | 0                                       | 0                               |
| 12.Tržby z prodeje cenných papírů a podílů                  | 653               | 0055        | 0                                       | 0                               |
| 13.Tržby z prodeje materiálu                                | 654               | 0056        | 0                                       | 0                               |
| 14.Výnosy z krátkodobého finančního majetku                 | 655               | 0057        | 0                                       | 0                               |
| 15.Výnosy z dlouhodobého finančního majetku                 | 657               | 0058        | 0                                       | 0                               |
| Výnosy celkem   | ř.39+41+45+46+53  | 0059        | 884 510                                 | 5 631                           |
| VI.Vnitroorganizační výnosy celkem                          | ř.162+163         | 161         | 25 648                                  | 80                              |
| Vnitroorganizační výnosy - fakturace                        | 899               | 162         | 12 201                                  | 80                              |
| Vnitroorganizační výnosy - spoluřešitelé                    | 692               | 163         | 13 448                                  | 0                               |
| <b>Výnosy celkem včetně vnitroorganizačních výnosů</b>      | <b>ř.59+161</b>   | <b>164</b>  | <b>910 159</b>                          | <b>5 711</b>                    |
| <b>C. Výsledek hospodaření před zdaněním</b>                | <b>ř.59-38+36</b> | <b>0060</b> | <b>199</b>                              | <b>2 277</b>                    |
| <b>D. Výsledek hospodaření po zdanění</b>                   | <b>ř.59-38</b>    | <b>0061</b> | <b>-265</b>                             | <b>872</b>                      |
| <b>E. Výsledek hospodaření vnitro</b>                       | <b>ř.161-139</b>  | <b>165</b>  | <b>502</b>                              | <b>-23</b>                      |
|   |                   |             | <b>hlavní + doplňková (hospodářská)</b> |                                 |
| Výsledek hospodaření před zdaněním bez vnitropodniku        | ř.60/1+60/2       | 0062        | 2 476                                   |                                 |
| Výsledek hospodaření po zdanění bez vnitropodniku           | ř.61/1+61/2       | 0063        | 607                                     |                                 |
| Výsledek hospodaření vnitro                                 | ř.165/1+2         | 166         | 479                                     |                                 |
| Výsledek hospodaření po zdanění s vnitropodnikem            | 0063+166          | 167         | 1 087                                   |                                 |

Poznámky

(1) Zpracování "Výkazu zisku a ztráty" se řídí § 6 a §§ 26 až 28 Vyhlášky 504/2002 Sb.

(2) Vyhláškou je dáno pouze označení a členění textů; čísla příslušných účtů jsou doplněna pro lepší orientaci ve výkazu.

**Tabulka 2.a Výkaz zisku a ztráty - vysoká škola (bez stravovací a ubytovací činnosti)**

| Výkaz zisku a ztráty (1)  |                         |            |                |                                 |
|---|-------------------------|------------|----------------|---------------------------------|
| Příloha č.2 k vyhlášce č. 504/2002 Sb. ve znění pozdějších předpisů     |                         |            |                |                                 |
| Jednotlivé položky se vykazují v tis. Kč (§4, odst.3)                   | účet / součet (2)       | řádek (3)  | hlavní činnost | doplňková (hospodářská) činnost |
|   |                         |            | sl. 1          | sl.2                            |
| <b>A. Náklady</b>   |                         |            |                |                                 |
| I. Spotřebované nákupy a nakupované služby                              | ř.2 až 7                | 0001       | 106 881        | 882                             |
| 1.Spotřeba materiálu, energie a ostatních neskladovaných dodávek        | 501,502,503             | 0002       | 25 473         | 190                             |
| 2.Prodané zboží   | 504                     | 0003       | 1              | 57                              |
| 3.Opravy a udržování  | 511                     | 0004       | 10 087         | 2                               |
| 4.Náklady na cestovné   | 512                     | 0005       | 12 083         | 0                               |
| 5.Náklady na reprezentaci   | 513                     | 0006       | 901            | 476                             |
| 6.Ostatní služby  | 518                     | 0007       | 58 336         | 158                             |
| II.Změny stavu zásob vlastní činnosti a aktívace                        | ř.9 až 11               | 0008       | 0              | 0                               |
| 7.Změna stavu zásob vlastní činnosti                                    | 561 až 564              | 0009       | 0              | 0                               |
| 8.Aktivace materiálu, zboží a vnitroorganizačních služeb                | 571,572                 | 0010       | 0              | 0                               |
| 9.Aktivace dlouhodobého majetku   | 573,574                 | 0011       | 0              | 0                               |
| III.Osobní náklady  | ř.13 až 17              | 0012       | 597 483        | 2 413                           |
| 10.Mzdové náklady   | 521                     | 0013       | 441 249        | 1 829                           |
| 11.Zákonné sociální pojištění   | 524                     | 0014       | 141 717        | 584                             |
| 12.Ostatní sociální pojištění   | 525                     | 0015       | 0              | 0                               |
| 13.Zákonné sociální náklady   | 527                     | 0016       | 3 716          | 0                               |
| 14.Ostatní sociální náklady   | 528                     | 0017       | 10 801         | 0                               |
| IV.Daně a poplatky  | ř.19                    | 0018       | 11             | 1                               |
| 15.Daně a poplatky  | 531,532,538             | 0019       | 11             | 1                               |
| V.Ostatní náklady   | ř.21 až 27              | 0020       | 147 428        | 58                              |
| 16.Smluvní pokuty, úroky z prodlení, ostatní pokuty a penále            | 541,542                 | 0021       | 230            | 0                               |
| 17.Odpis nedobytné pohledávky   | 543                     | 0022       | 38             | 0                               |
| 18.Nákladové úroky  | 544                     | 0023       | 0              | 0                               |
| 19.Kurzové ztráty   | 545                     | 0024       | 924            | 3                               |
| 20.Dary   | 546                     | 0025       | 0              | 0                               |
| 21.Manka a škody  | 548                     | 0026       | 127            | 0                               |
| 22.Jiné ostatní náklady   | 549                     | 0027       | 146 109        | 56                              |
| VI.Odpisy, prodaný majetek, tvorba a použití rezerv a opravných položek | ř.29 až 33              | 0028       | 32 509         | 0                               |
| 23.Odpisy dlouhodobého majetku  | 551                     | 0029       | 32 509         | 0                               |
| 24.Prodaný dlouhodobý majetek   | 552                     | 0030       | 0              | 0                               |
| 25.Prodané cenné papíry a podíly  | 553                     | 0031       | 0              | 0                               |
| 26.Prodaný materiál   | 554                     | 0032       | 0              | 0                               |
| 27.Tvorba a použití rezerv a opravných položek                          | 556,559                 | 0033       | 0              | 0                               |
| VII.Poskytnuté příspěvky  | ř.35                    | 0034       | 0              | 0                               |
| 28.Poskytnuté čl.příspěvky a příspěvky zúčtované mezi org.složkami      | 581,582                 | 0035       | 0              | 0                               |
| VIII.Daň z příjmů celkem  | ř.37                    | 0036       | 464            | 1 405                           |
| 29.Daň z příjmů   | 591,595                 | 0037       | 464            | 1 405                           |
| Náklady celkem  | ř.1+8+12+18+20+28+34+36 | 0038       | 884 775        | 4 759                           |
| IX.Vnitroorganizační náklady celkem                                     | ř.140                   | 139        | 25 146         | 103                             |
| Vnitroorganizační náklady   | 799                     | 140        | 25 146         | 103                             |
| <b>Náklady celkem včetně vnitroorganizačních nákladů</b>                | <b>ř. 38+139</b>        | <b>141</b> | <b>909 921</b> | <b>4 863</b>                    |

| Jednotlivé položky se vykazují v tis. Kč (§4, odst.3)       | účet / součet (2) | řádek (3)   | hlavní činnost                          | doplňková (hospodářská) činnost |
|---|-------------------|-------------|---|---------------------------------|
| <b>B. Výnosy</b>  |                   |             |   |                                 |
| I.Provozní dotace   | ř.40              | 0039        | 688 676                                 | 0                               |
| 1.Provozní dotace   | 691               | 0040        | 688 676                                 | 0                               |
| II.Přijaté příspěvky  | ř.42 až 44        | 0041        | 0                                       | 0                               |
| 2.Přijaté příspěvky zúčtované mezi organizačními složkami   | 681               | 0042        | 0                                       | 0                               |
| 3.Přijaté příspěvky (dary)                                  | 682               | 0043        | 0                                       | 0                               |
| 4.Přijaté členské příspěvky                                 | 684               | 0044        | 0                                       | 0                               |
| III.Tržby za vlastní výkony a za zboží                      | 601,602,604       | 0045        | 79 269                                  | 5 631                           |
| IV.Ostatní výnosy   | ř.47 až 52        | 0046        | 116 565                                 | 0                               |
| 5.Smluvní pokuty, úroky z prodlení, ostatní pokuty a penále | 641,642           | 0047        | 0                                       | 0                               |
| 6.Platby za odepsané pohledávky                             | 643               | 0048        | 0                                       | 0                               |
| 7.Výnosové úroky  | 644               | 0049        | 16 469                                  | 0                               |
| 8.Kurzové zisky   | 645               | 0050        | 873                                     | 0                               |
| 9.Zúčtování fondů   | 648               | 0051        | 53 244                                  | 0                               |
| 10.Jiné ostatní výnosy                                      | 649               | 0052        | 45 978                                  | 0                               |
| V.Tržby z prodeje majetku                                   | ř.54 až 58        | 0053        | 0                                       | 0                               |
| 11.Tržby z prodeje dlouh. nehmotného a hmotného majetku     | 652               | 0054        | 0                                       | 0                               |
| 12.Tržby z prodeje cenných papírů a podílů                  | 653               | 0055        | 0                                       | 0                               |
| 13.Tržby z prodeje materiálu                                | 654               | 0056        | 0                                       | 0                               |
| 14.Výnosy z krátkodobého finančního majetku                 | 655               | 0057        | 0                                       | 0                               |
| 15.Výnosy z dlouhodobého finančního majetku                 | 657               | 0058        | 0                                       | 0                               |
| Výnosy celkem   | ř.39+41+45+46+53  | 0059        | 884 510                                 | 5 631                           |
| VI.Vnitroorganizační výnosy celkem                          | ř.162+163         | 161         | 25 648                                  | 80                              |
| Vnitroorganizační výnosy - fakturace                        | 899               | 162         | 12 201                                  | 80                              |
| Vnitroorganizační výnosy - spoluřešitelé                    | 692               | 163         | 13 448                                  | 0                               |
| <b>Výnosy celkem včetně vnitroorganizačních výnosů</b>      | <b>ř.59+161</b>   | <b>164</b>  | <b>910 159</b>                          | <b>5 711</b>                    |
| <b>C. Výsledek hospodaření před zdaněním</b>                | <b>ř.59-38+36</b> | <b>0060</b> | <b>199</b>                              | <b>2 277</b>                    |
| <b>D. Výsledek hospodaření po zdanění</b>                   | <b>ř.59-38</b>    | <b>0061</b> | <b>-265</b>                             | <b>872</b>                      |
| <b>E. Výsledek hospodaření vnitro</b>                       | <b>ř.161-139</b>  | <b>165</b>  | <b>502</b>                              | <b>-23</b>                      |
|   |                   |             | <b>hlavní + doplňková (hospodářská)</b> |                                 |
| Výsledek hospodaření před zdaněním bez vnitropodniku        | ř.60/1+60/2       | 0062        | 2 476                                   |                                 |
| Výsledek hospodaření po zdanění bez vnitropodniku           | ř.61/1+61/2       | 0063        | 607                                     |                                 |
| Výsledek hospodaření vnitro                                 | ř.165/1+2         | 166         | 479                                     |                                 |
| Výsledek hospodaření po zdanění s vnitropodnikem            | 0063+166          | 167         | 1 087                                   |                                 |

Poznámky

(1) Zpracování "Výkazu zisku a ztráty" se řídí § 6 a §§ 26 až 28 Vyhlášky 504/2002 Sb.

(2) Vyhláškou je dáno pouze označení a členění textů; čísla příslušných účtů jsou doplněna pro lepší orientaci ve výkazu.

**Tabulka 2.b Výkaz zisku a ztráty - stravovací a ubytovací činnost**

| Výkaz zisku a ztráty (1)  |                         |            |                |                                 |
|---|-------------------------|------------|----------------|---------------------------------|
| Příloha č.2 k vyhlášce č. 504/2002 Sb. ve znění pozdějších předpisů     |                         |            |                |                                 |
| Jednotlivé položky se vykazují v tis. Kč (§4, odst.3)                   | účet / součet (2)       | řádek (3)  | hlavní činnost | doplňková (hospodářská) činnost |
|   |                         |            | sl. 1          | sl.2                            |
| <b>A. Náklady</b>   |                         |            |                |                                 |
| I. Spotřebované nákupy a nakupované služby                              | ř.2 až 7                | 0001       | 0              | 0                               |
| 1.Spotřeba materiálu, energie a ostatních neskladovaných dodávek        | 501,502,503             | 0002       |                |                                 |
| 2.Prodané zboží   | 504                     | 0003       |                |                                 |
| 3.Opravy a udržování  | 511                     | 0004       |                |                                 |
| 4.Náklady na cestovné   | 512                     | 0005       |                |                                 |
| 5.Náklady na reprezentaci   | 513                     | 0006       |                |                                 |
| 6.Ostatní služby  | 518                     | 0007       |                |                                 |
| II.Změny stavu zásob vlastní činnosti a aktivace                        | ř.9 až 11               | 0008       | 0              | 0                               |
| 7.Změna stavu zásob vlastní činnosti                                    | 561 až 564              | 0009       |                |                                 |
| 8.Aktivace materiálu, zboží a vnitroorganizačních služeb                | 571,572                 | 0010       |                |                                 |
| 9.Aktivace dlouhodobého majetku   | 573,574                 | 0011       |                |                                 |
| III.Osobní náklady  | ř.13 až 17              | 0012       | 0              | 0                               |
| 10.Mzdové náklady   | 521                     | 0013       |                |                                 |
| 11.Zákonné sociální pojištění   | 524                     | 0014       |                |                                 |
| 12.Ostatní sociální pojištění   | 525                     | 0015       |                |                                 |
| 13.Zákonné sociální náklady   | 527                     | 0016       |                |                                 |
| 14.Ostatní sociální náklady   | 528                     | 0017       |                |                                 |
| IV.Daně a poplatky  | ř.19                    | 0018       | 0              | 0                               |
| 15.Daně a poplatky  | 531,532,538             | 0019       |                |                                 |
| V.Ostatní náklady   | ř.21 až 27              | 0020       | 0              | 0                               |
| 16.Smluvní pokuty, úroky z prodlení, ostatní pokuty a penále            | 541,542                 | 0021       |                |                                 |
| 17.Odpis nedobytné pohledávky   | 543                     | 0022       |                |                                 |
| 18.Nákladové úroky  | 544                     | 0023       |                |                                 |
| 19.Kurzové ztráty   | 545                     | 0024       |                |                                 |
| 20.Dary   | 546                     | 0025       |                |                                 |
| 21.Manka a škody  | 548                     | 0026       |                |                                 |
| 22.Jiné ostatní náklady   | 549                     | 0027       |                |                                 |
| VI.Odpisy, prodaný majetek, tvorba a použití rezerv a opravných položek | ř.29 až 33              | 0028       | 0              | 0                               |
| 23.Odpisy dlouhodobého majetku  | 551                     | 0029       |                |                                 |
| 24.Prodaný dlouhodobý majetek   | 552                     | 0030       |                |                                 |
| 25.Prodané cenné papíry a podíly  | 553                     | 0031       |                |                                 |
| 26.Prodaný materiál   | 554                     | 0032       |                |                                 |
| 27.Tvorba a použití rezerv a opravných položek                          | 556,559                 | 0033       |                |                                 |
| VII.Poskytnuté příspěvky  | ř.35                    | 0034       | 0              | 0                               |
| 28.Poskytnuté čl.příspěvky a příspěvky zúčtované mezi org.složkami      | 581,582                 | 0035       |                |                                 |
| VIII.Daň z příjmů celkem  | ř.37                    | 0036       | 0              | 0                               |
| 29.Daň z příjmů   | 591,595                 | 0037       |                |                                 |
| Náklady celkem  | ř.1+8+12+18+20+28+34+36 | 0038       | 0              | 0                               |
| IX.Vnitroorganizační náklady celkem                                     | ř.140                   | 139        | 0              | 0                               |
| Vnitroorganizační náklady   | 799                     | 140        |                |                                 |
| <b>Náklady celkem včetně vnitroorganizačních nákladů</b>                | <b>ř. 38+139</b>        | <b>141</b> | <b>0</b>       | <b>0</b>                        |

| Jednotlivé položky se vykazují v tis. Kč (§4, odst.3)       | účet / součet (2) | řádek (3)   | hlavní činnost                          | doplňková (hospodářská) činnost |
|---|-------------------|-------------|---|---------------------------------|
| <b>B. Výnosy</b>  |                   |             |   |                                 |
| I.Provozní dotace   | ř.40              | 0039        | 0                                       | 0                               |
| 1.Provozní dotace   | 691               | 0040        |   |                                 |
| II.Přijaté příspěvky  | ř.42 až 44        | 0041        | 0                                       | 0                               |
| 2.Přijaté příspěvky zúčtované mezi organizačními složkami   | 681               | 0042        |   |                                 |
| 3.Přijaté příspěvky (dary)                                  | 682               | 0043        |   |                                 |
| 4.Přijaté členské příspěvky                                 | 684               | 0044        |   |                                 |
| III.Tržby za vlastní výkony a za zboží                      | 601,602,604       | 0045        |   |                                 |
| IV.Ostatní výnosy   | ř.47 až 52        | 0046        | 0                                       | 0                               |
| 5.Smluvní pokuty, úroky z prodlení, ostatní pokuty a penále | 641,642           | 0047        |   |                                 |
| 6.Platby za odepsané pohledávky                             | 643               | 0048        |   |                                 |
| 7.Výnosové úroky  | 644               | 0049        |   |                                 |
| 8.Kurzové zisky   | 645               | 0050        |   |                                 |
| 9.Zúčtování fondů   | 648               | 0051        |   |                                 |
| 10.Jiné ostatní výnosy                                      | 649               | 0052        |   |                                 |
| V.Tržby z prodeje majetku                                   | ř.54 až 58        | 0053        | 0                                       | 0                               |
| 11.Tržby z prodeje dlouh. nehmotného a hmotného majetku     | 652               | 0054        |   |                                 |
| 12.Tržby z prodeje cenných papírů a podílů                  | 653               | 0055        |   |                                 |
| 13.Tržby z prodeje materiálu                                | 654               | 0056        |   |                                 |
| 14.Výnosy z krátkodobého finančního majetku                 | 655               | 0057        |   |                                 |
| 15.Výnosy z dlouhodobého finančního majetku                 | 657               | 0058        |   |                                 |
| Výnosy celkem   | ř.39+41+45+46+53  | 0059        | 0                                       | 0                               |
| VI.Vnitroorganizační výnosy celkem                          | ř.162+163         | 161         | 0                                       | 0                               |
| Vnitroorganizační výnosy - fakturace                        | 899               | 162         |   |                                 |
| Vnitroorganizační výnosy - spoluřešitelé                    | 692               | 163         |   |                                 |
| <b>Výnosy celkem včetně vnitroorganizačních výnosů</b>      | <b>ř.59+161</b>   | <b>164</b>  | <b>0</b>                                | <b>0</b>                        |
| <b>C. Výsledek hospodaření před zdaněním</b>                | <b>ř.59-38+36</b> | <b>0060</b> | <b>0</b>                                | <b>0</b>                        |
| <b>D. Výsledek hospodaření po zdanění</b>                   | <b>ř.59-38</b>    | <b>0061</b> | <b>0</b>                                | <b>0</b>                        |
| <b>E. Výsledek hospodaření vnitro</b>                       | <b>ř.161-139</b>  | <b>165</b>  | <b>0</b>                                | <b>0</b>                        |
|   |                   |             | <b>hlavní + doplňková (hospodářská)</b> |                                 |
| Výsledek hospodaření před zdaněním bez vnitropodniku        | ř.60/1+60/2       | 0062        | 0                                       |                                 |
| Výsledek hospodaření po zdanění bez vnitropodniku           | ř.61/1+61/2       | 0063        | 0                                       |                                 |
| Výsledek hospodaření vnitro                                 | ř.165/1+2         | 166         | 0                                       |                                 |
| Výsledek hospodaření po zdanění s vnitropodnikem            | 0063+166          | 167         | 0                                       |                                 |

Poznámky

(1) Zpracování "Výkazu zisku a ztráty" se řídí § 6 a §§ 26 až 28 Vyhlášky 504/2002 Sb.

(2) Vyhláškou je dáno pouze označení a členění textů; čísla příslušných účtů jsou doplněna pro lepší orientaci ve výkazu.

**Tabulka 3 Hospodářský výsledek** (po zdanění a vč. vnitropodniku)

(tis. Kč)

| Součást VVŠ   | HV z hlavní činnosti | HV z doplňkové činnosti | HV celkem |
|---|----------------------|-------------------------|-----------|
| Výsledek hospodaření (po zdanění a vč. vnitropodniku) | 238                  | 849                     | 1 087     |

**Tabulka 5 Veřejné zdroje financování VVŠ: prostředky poskytnuté a prostředky použité (1)**

tis. Kč

| Název údaje   | č.ř.      | I. Běžné prostředky |                | II. Kapitálové prostředky |               | III. Celkem    |                |
|---|-----------|---------------------|----------------|---------------------------|---------------|----------------|----------------|
|   |           | poskytnuto (2)      | použito        | poskytnuto                | použito       | poskytnuto     | použito        |
|   |           | 1                   | 2              | 3                         | 4             | 5              | 6              |
| <b>Prostředky z veřejných zdrojů (dotace a příspěvky) národní i zahraniční (ř.2+ř.27)</b> | <b>1</b>  | <b>791 725</b>      | <b>725 411</b> | <b>100 413</b>            | <b>19 782</b> | <b>892 138</b> | <b>745 193</b> |
| v tom: <b>1. prostředky plynoucí přes (z) veřejné rozpočty ČR (ř.3+ř.13+ř.20)</b>         | <b>2</b>  | <b>790 164</b>      | <b>723 850</b> | <b>100 413</b>            | <b>19 782</b> | <b>890 577</b> | <b>743 632</b> |
| v tom: získané přes kapitolu MŠMT (ř.4+ř.7)   | 3         | 738 115             | 672 022        | 100 413                   | 19 782        | 838 527        | 691 804        |
| v tom: dotace na programy strukturálních fondů (3) (ř.5+ř.6)                              | 4         | 99 467              | 34 275         | 9 296                     | 1 638         | 108 763        | 35 914         |
| v tom: dotace spojené se vzdělávací činností  | 5         | 18 513              | 15 031         | 1 259                     | 1 259         | 19 771         | 16 289         |
| dotace na VaV   | 6         | 80 954              | 19 244         | 8 038                     | 380           | 88 992         | 19 624         |
| dotace ostatní (ř.8+ř.12)   | 7         | 638 648             | 637 747        | 91 117                    | 18 144        | 729 764        | 655 891        |
| v tom: dotace spojené se vzdělávací činností (ř.9+ř.10+ř.11)                              | 8         | 437 244             | 436 409        | 91 117                    | 18 144        | 528 361        | 454 552        |
| příspěvek   | 9         | 398 711             | 398 711        | 264                       | 264           | 398 975        | 398 975        |
| dotace spojené s programy reprodukce majetku  | 10        | 0                   | 0              | 90 852                    | 17 879        | 90 852         | 17 879         |
| ostatní dotace  | 11        | 38 533              | 37 698         | 0                         | 0             | 38 533         | 37 698         |
| dotace na VaV   | 12        | 201 404             | 201 338        | 0                         | 0             | 201 404        | 201 338        |
| získané přes ostatní kapitoly státního rozpočtu (ř.14+ř.17)                               | 13        | 51 600              | 51 550         | 0                         | 0             | 51 600         | 51 550         |
| v tom: dotace na operační programy EU (ř.15+ř.16)   | 14        | 0                   | 0              | 0                         | 0             | 0              | 0              |
| v tom: dotace spojené se vzdělávací činností  | 15        | 0                   | 0              | 0                         | 0             | 0              | 0              |
| dotace na VaV   | 16        | 0                   | 0              | 0                         | 0             | 0              | 0              |
| dotace ostatní (ř.18+ř.19)  | 17        | 51 600              | 51 550         | 0                         | 0             | 51 600         | 51 550         |
| v tom: dotace spojené se vzdělávací činností  | 18        | 5 282               | 5 273          | 0                         | 0             | 5 282          | 5 273          |
| dotace na VaV   | 19        | 46 318              | 46 277         | 0                         | 0             | 46 318         | 46 277         |
| získané přes územní rozpočty (ř.21+ř.24)  | 20        | 450                 | 278            | 0                         | 0             | 450            | 278            |
| v tom: dotace na operační programy EU (ř.22+ř.23)   | 21        | 0                   | 0              | 0                         | 0             | 0              | 0              |
| v tom: dotace spojené se vzdělávací činností  | 22        | 0                   | 0              | 0                         | 0             | 0              | 0              |
| dotace na VaV   | 23        | 0                   | 0              | 0                         | 0             | 0              | 0              |
| dotace ostatní (ř.25+ř.26)  | 24        | 450                 | 278            | 0                         | 0             | 450            | 278            |
| v tom: dotace spojené se vzdělávací činností  | 25        | 450                 | 278            | 0                         | 0             | 450            | 278            |
| dotace na VaV   | 26        | 0                   | 0              | 0                         | 0             | 0              | 0              |
| v tom: <b>2. veřejné prostředky ze zahraničí (získané přímo VVŠ) (ř.28+ř.29)</b>          | <b>27</b> | <b>1 561</b>        | <b>1 561</b>   | <b>0</b>                  | <b>0</b>      | <b>1 561</b>   | <b>1 561</b>   |
| dotace spojené se vzdělávací činností   | 28        | 889                 | 889            | 0                         | 0             | 889            | 889            |
| dotace na VaV   | 29        | 672                 | 672            | 0                         | 0             | 672            | 672            |
| <b>SOUHRN 1 (4) (ř.31+ř.36)</b>   | <b>30</b> | <b>791 725</b>      | <b>725 411</b> | <b>100 413</b>            | <b>19 782</b> | <b>892 138</b> | <b>745 193</b> |
| v tom: dotace spojené se vzdělávací činností (ř.32+ř.33+ř.34+ř.35)                        | 31        | 462 378             | 457 879        | 92 375                    | 19 402        | 554 753        | 477 281        |
| v tom: získané přes kapitolu MŠMT (ř.5+ř.8)   | 32        | 455 757             | 451 439        | 92 375                    | 19 402        | 548 132        | 470 842        |
| získané přes ostatní kapitoly státního rozpočtu (ř.15+ř.18)                               | 33        | 5 282               | 5 273          | 0                         | 0             | 5 282          | 5 273          |
| získané přes územní rozpočty (ř.22+ř.25)  | 34        | 450                 | 278            | 0                         | 0             | 450            | 278            |
| veřejné prostředky ze zahraničí (získané přímo VVŠ) (ř.28)                                | 35        | 889                 | 889            | 0                         | 0             | 889            | 889            |
| dotace na VaV (ř.37+ř.38+ř.39+ř.40)   | 36        | 329 348             | 267 532        | 8 038                     | 380           | 337 385        | 267 912        |
| v tom: získané přes kapitolu MŠMT (ř.6+ř.12)  | 37        | 282 358             | 220 583        | 8 038                     | 380           | 290 396        | 220 963        |
| získané přes ostatní kapitoly státního rozpočtu (ř.16+ř.19)                               | 38        | 46 318              | 46 277         | 0                         | 0             | 46 318         | 46 277         |
| získané přes územní rozpočty (ř.23+ř.26)  | 39        | 0                   | 0              | 0                         | 0             | 0              | 0              |
| veřejné prostředky ze zahraničí (získané přímo VVŠ) (ř.29)                                | 40        | 672                 | 672            | 0                         | 0             | 672            | 672            |
| <b>SOUHRN 2 (ř.42+ř.46)</b>   | <b>41</b> | <b>791 725</b>      | <b>725 411</b> | <b>100 413</b>            | <b>19 782</b> | <b>892 138</b> | <b>745 193</b> |
| v tom: dotace spojené se vzdělávací činností (ř.43+ř.44+ř.45)                             | 42        | 462 378             | 457 879        | 92 375                    | 19 402        | 554 753        | 477 281        |
| v tom: dotace na programy strukturálních fondů (ř.5+ř.15+ř.22)                            | 43        | 18 513              | 15 031         | 1 259                     | 1 259         | 19 771         | 16 289         |
| dotace ostatní (ř.8+ř.18+ř.25)  | 44        | 442 976             | 441 959        | 91 117                    | 18 144        | 534 092        | 460 103        |
| veřejné prostředky ze zahraničí (získané přímo VVŠ) (ř.28)                                | 45        | 889                 | 889            | 0                         | 0             | 889            | 889            |
| dotace na VaV (ř.47+ř.48+ř.49)  | 46        | 329 348             | 267 532        | 8 038                     | 380           | 337 385        | 267 912        |
| v tom: dotace na programy strukturálních fondů (ř.6+ř.16+ř.23)                            | 47        | 80 954              | 19 244         | 8 038                     | 380           | 88 992         | 19 624         |
| dotace ostatní (ř.12+ř.19+ř.26)   | 48        | 247 722             | 247 616        | 0                         | 0             | 247 722        | 247 616        |
| veřejné prostředky ze zahraničí (získané přímo VVŠ) (ř.29)                                | 49        | 672                 | 672            | 0                         | 0             | 672            | 672            |

**Poznámky**

(1) Tato tabulka zahrnuje všechny veřejné zdroje vysoké školy, tedy včetně finančních prostředků souvisejících s hospodařením Kolejí a menz (KaM) a Vysokoškolských zemědělských a lesních statků (VZaLS).

(2) Jedná se o finanční prostředky poskytnuté vysoké škole rozhodnutím (sloupec 1, 3, 5) a použité na určitý účel v souladu s rozhodnutím (sloupec 2, 4, 6).

**Poskytnuto:** jedná se o finanční prostředky, které vysoká škola v daném kalendářním roce získala na základě rozhodnutí. **Použito:** jedná se o finanční prostředky, které VŠ v daném kalendářním roce použila na účel v souladu s rozhodnutím.

(3) Jedná se o veřejné prostředky na financování projektů strukturálních fondů, zahrnuje všechny veřejné prostředky (jak evropskou, tak českou část spolufinancování).

(4) Část tabulky Souhrn 1 a Souhrn 2 slouží k třídění údajů uvedených v předchozích řádcích tabulky 5.

**Tabulka 5.a Financování vzdělávací a vědecké, výzkumné, vývojové a inovační, umělecké a další tvůrčí činnosti**

(bez prostředků poskytovaných na programové financování, na operační programy a VaV)

(tis. Kč)

| č.ř. | č.ř.<br>v tab.<br>č.5 | Druh podpory<br>(dotační položky a ukazatele) (1)                      | Prostředky z veřejných zdrojů<br>běžné |                  | Prostředky z veřejných zdrojů<br>kapitálové |              | Prostředky z veřejných zdrojů<br>celkem |                  | Převody do fondů (4) |               |              | Vratka<br>nevyčerpaných<br>prostředků<br>j=e-f | Ostatní<br>použité<br>neveřej.<br>zdroje (5)<br>k | Použité<br>zdroje<br>celkem<br>l= f+k |
|------|-----------------------|--|--|------------------|---|--------------|---|------------------|----------------------|---------------|--------------|--|---|---------------------------------------|
|      |                       |  | poskytnuté (2)<br>a                    | použité (3)<br>b | poskytnuté<br>c                             | použité<br>d | poskytnuté<br>e=a+c                     | použité<br>f=b+d | FRIM<br>g            | FPP<br>h      | FÚUP<br>i    |  |   |                                       |
|      |                       |  |  |                  |   |              |   |                  |                      |               |              |  |   |                                       |
| 1    |                       | <b>MŠMT</b>  | 437 244                                | 436 409          | 264   | 264          | 437 508                                 | 436 673          | 0                    | 28 750        | 1 250        | 835  | 0   | 436 673                               |
| 2    | 9                     | <b>Příspěvek</b>   | 398 711                                | 398 711          | 264   | 264          | 398 975                                 | 398 975          | 0                    | 28 750        | 0            | 0  | 0   | 398 975                               |
| 3    |                       | A+K Studijní programy a s nimi spojená tvůrčí činnost                  | 312 350                                | 312 350          | 0   | 0            | 312 350                                 | 312 350          | 0                    | 22 790        | 0            | 0  | 0   | 312 350                               |
| 4    |                       | P Společenské priority   | 1 202                                  | 1 202            | 0   | 0            | 1 202                                   | 1 202            | 0                    | 0             | 0            | 0  | 0   | 1 202                                 |
| 5    |                       | C Stipendia pro studenty doktorských studijních programů               | 58 759                                 | 58 759           | 0   | 0            | 58 759                                  | 58 759           | 0                    | 1 118         | 0            | 0  | 0   | 58 759                                |
| 6    |                       | S1 Sociální stipendia  | 0                                      | 0                | 0   | 0            | 0                                       | 0                |                      |               |              | 0  | 0   | 0                                     |
| 7    |                       | U1 Ubytovací stipendia   | 0                                      | 0                | 0   | 0            | 0                                       | 0                |                      |               |              | 0  | 0   | 0                                     |
| 8    |                       | I Institucionální plány (PPSŘ)   | 6 557                                  | 6 557            | 0   | 0            | 6 557                                   | 6 557            | 0                    | 713           | 0            | 0  | 0   | 6 557                                 |
| 9    |                       | D Mezinárodní spolupráce   | 1 268                                  | 1 268            | 0   | 0            | 1 268                                   | 1 268            | 0                    | 0             | 0            | 0  | 0   | 1 268                                 |
| 10   |                       | F Fond vzdělávací politiky (mimo FUČ)                                  | 18 575                                 | 18 575           | 264   | 264          | 18 840                                  | 18 840           | 0                    | 4 128         | 0            | 0  | 0   | 18 840                                |
| 11   |                       | z toho: Národní plán obnovy  | 520                                    | 520              | 264   | 264          | 784                                     | 784              | 0                    | 158           | 0            | 0  | 0   | 784                                   |
| 12   |                       | FUČ Fond umělecké činnosti   |  |                  |   |              | 0                                       | 0                |                      |               |              | 0  | 0   | 0                                     |
| 13   | 11                    | <b>Dotace</b>  | 38 533                                 | 37 698           | 0   | 0            | 38 533                                  | 37 698           | 0                    | 0             | 1 250        | 835  | 0   | 37 698                                |
| 14   |                       | F Fond vzdělávací politiky   |  |                  |   |              | 0                                       | 0                |                      |               |              | 0  | 0   | 0                                     |
| 15   |                       | I Rozvojové programy - centralizované rozvojové projekty (CRP)         | 4 000                                  | 3 999            | 0   | 0            | 4 000                                   | 3 999            | 0                    | 0             | 0            | 1  | 0   | 3 999                                 |
| 16   |                       | J Dotace na ubytování a stravování                                     | 0                                      | 0                | 0   | 0            | 0                                       | 0                | 0                    | 0             | 0            | 0  | 0   | 0                                     |
| 17   |                       | D Zahraniční studenti a mezinárodní spolupráce                         | 9 461                                  | 9 461            | 0   | 0            | 9 461                                   | 9 461            | 0                    | 0             | 0            | 0  | 0   | 9 461                                 |
| 18   |                       | Prováděcí program kultur., školské a věd.spolupr.mezi ČR+Egyptem (EAR) | 25 000                                 | 24 170           | 0   | 0            | 25 000                                  | 24 170           | 0                    | 0             | 1 250        | 830  | 0   | 24 170                                |
| 19   |                       | ostatní: ostatní odbory MŠMT   | 72                                     | 67               | 0   | 0            | 72                                      | 67               | 0                    | 0             | 0            | 5  | 0   | 67                                    |
| 20   | 18                    | <b>Ostatní kapitoly státního rozpočtu</b>                              | 5 282                                  | 5 273            | 0   | 0            | 5 282                                   | 5 273            | 0                    | 0             | 0            | 9  | 0   | 5 273                                 |
| 21   |                       | Ministerstvo zdravotnictví   | 0                                      | 0                | 0   | 0            | 0                                       | 0                | 0                    | 0             | 0            | 0  | 0   | 0                                     |
| 22   |                       | Ministerstvo kultury   | 0                                      | 0                | 0   | 0            | 0                                       | 0                | 0                    | 0             | 0            | 0  | 0   | 0                                     |
| 23   |                       | Ministerstvo zemědělství   | 0                                      | 0                | 0   | 0            | 0                                       | 0                | 0                    | 0             | 0            | 0  | 0   | 0                                     |
| 24   |                       | Ministerstvo práce a sociálních věcí + Úřad práce                      | 0                                      | 0                | 0   | 0            | 0                                       | 0                | 0                    | 0             | 0            | 0  | 0   | 0                                     |
| 25   |                       | Ministerstvo obrany  | 0                                      | 0                | 0   | 0            | 0                                       | 0                | 0                    | 0             | 0            | 0  | 0   | 0                                     |
| 26   |                       | Ministerstvo zahraničních věcí   | 178                                    | 177              | 0   | 0            | 178                                     | 177              | 0                    | 0             | 0            | 1  | 0   | 177                                   |
| 27   |                       | Ministerstvo pro místní rozvoj   | 0                                      | 0                | 0   | 0            | 0                                       | 0                | 0                    | 0             | 0            | 0  | 0   | 0                                     |
| 28   |                       | Ministerstvo vnitra  | 0                                      | 0                | 0   | 0            | 0                                       | 0                | 0                    | 0             | 0            | 0  | 0   | 0                                     |
| 29   |                       | Dům zahraniční spolupráce  | 4 336                                  | 4 336            | 0   | 0            | 4 336                                   | 4 336            | 0                    | 0             | 0            | 0  | 0   | 4 336                                 |
| 30   |                       | Úřad vlády ČR  | 768                                    | 759              | 0   | 0            | 768                                     | 759              | 0                    | 0             | 0            | 8  | 0   | 759                                   |
| 31   | 25                    | <b>Územní rozpočty</b>   | 450                                    | 278              | 0   | 0            | 450                                     | 278              | 0                    | 0             | 0            | 172  | 0   | 278                                   |
| 32   |                       | Obce a městské části   | 0                                      | 0                | 0   | 0            | 0                                       | 0                | 0                    | 0             | 0            | 0  | 0   | 0                                     |
| 33   |                       | Kraje a MHMP   | 450                                    | 278              | 0   | 0            | 450                                     | 278              | 0                    | 0             | 0            | 172  | 0   | 278                                   |
| 34   | 28                    | <b>Prostředky ze zahraničí (získané přímo VVŠ)</b>                     | 889                                    | 889              | 0   | 0            | 889                                     | 889              | 0                    | 0             | 0            | 0  | 0   | 889                                   |
| 35   |                       | <b>Evropská unie mimo evropské fondy</b>                               | 889                                    | 889              | 0   | 0            | 889                                     | 889              | 0                    | 0             | 0            | 0  | 0   | 889                                   |
| 36   |                       | Evropská komise  | 183                                    | 183              |   |              | 183                                     | 183              |                      |               |              | 0  | 0   | 183                                   |
| 37   |                       | Ostatní prostředky   | 706                                    | 706              |   |              | 706                                     | 706              |                      |               |              | 0  | 0   | 706                                   |
| 38   |                       | <b>Zahraničí ostatní mimo EU</b>                                       | 0                                      | 0                | 0   | 0            | 0                                       | 0                | 0                    | 0             | 0            | 0  | 0   | 0                                     |
| 39   |                       | Zahraniční VŠ, nadace a jiná spolupráce mimo EU                        |  |                  |   |              | 0                                       | 0                |                      |               |              | 0  | 0   | 0                                     |
| 40   |                       | <b>C e l k e m</b>   | <b>443 865</b>                         | <b>442 848</b>   | <b>264</b>                                  | <b>264</b>   | <b>444 129</b>                          | <b>443 113</b>   | <b>0</b>             | <b>28 750</b> | <b>1 250</b> | <b>1 017</b>                                   | <b>0</b>  | <b>443 113</b>                        |

**Poznámky**

(1) Součtové údaje ve sloupcích a-f se automaticky přenášejí do souhrnné tabulky č. 5. Součtový údaj za příspěvek MŠMT = Tab. 5, ř.9; za dotace MŠMT = Tab. 5, ř. 11; za dotace ostatních kapitol státního rozpočtu = Tab. 5, ř.18; za územní rozpočty = Tab. 5, ř.25; za prostředky ze zahraničí = Tab. 5, ř.28. Tabulka je tříděna podle poskytovatele, za každého poskytovatele VŠ vždy uvede součtový údaj (předpokládá se, že příspěvek poskytuje vysoké škole pouze MŠMT, v ostatních případech se bude jednat o dotaci). U každého poskytovatele pak budou uvedeny v řádcích zdroje z jednotlivých programů, které VŠ získala (nejpodrobnější údaj bude na úrovni programu, není třeba vyplňovat tabulku na úrovni projektů). Pokud škola realizuje vzdělávací projekt/program financovaný pouze z neveřejných zdrojů, realizuje aktivity v rámci doplňkové činnosti za úplaty, apod., do této tabulky je uvádět v řádcích nebude.

(2) Poskytnuto: jedná se o finanční prostředky, které byly vysoké škole poskytnuty v daném kalendářním roce na základě rozhodnutí (sloupec a, c, e).

(3) Použito: jedná se o finanční prostředky, které VVŠ v daném kalendářním roce použila na účel v souladu s rozhodnutím (sloupec b, d, f). Pokud by škola používala veřejné prostředky institucionálního charakteru (např. příspěvek) k dofinancování programů/aktivit uvedených v dalších řádcích této tabulky nebo projektů zde neuvedených, takové použití pro jiný účel financovaný z veřejných zdrojů je nutné specifikovat v komentáři.

(4) Fond reprodukce investičního majetku (FRIM), fond provozních prostředků (FPP), fond účelově určených prostředků(FÚUP), § 18, odst. 6 zákona o VŠ. Jedná se o finanční prostředky, které nebyly v daném kalendářním roce použity, ale byly převedeny do fondů - jsou součástí "použitých" prostředků uvedených v této tabulce (sl. b, d, f).

(5) Sloupec "k" uvádí "ostatní použité neveřejné zdroje celkem" a obsahuje prostředky na dofinancování programů/aktivit uvedených v jednotlivých řádcích (a to pouze z neveřejných zdrojů).



## Tabulka 5.b Financování výzkumu a vývoje

(bez prostředků poskytovaných na operační programy EU)

(tis. Kč)

| č.ř. | č.ř.<br>v tab.<br>č.5 | Druh podpory/název programu (1)                    | Prostředky z veřejných zdrojů běžné |                | Prostředky z veřejných zdrojů kapitálové |          | Prostředky z veřejných zdrojů celkem |                | z toho zdroje zahr. v % (4) | z toho zajištěno spoluřešit. (5) | z toho převody do FÚUP (6) | Vratka nevyčerpaných prostředků (7) | z toho na základě fin. vypořádání (8) | Ostatní použité neveřejné zdroje | Použité zdroje celkem |
|------|-----------------------|--|-------------------------------------|----------------|--|----------|--------------------------------------|----------------|-----------------------------|----------------------------------|----------------------------|-------------------------------------|---------------------------------------|----------------------------------|-----------------------|
|      |                       |  | poskytnuté (2)                      | použité (3)    | poskytnuté                               | použité  | poskytnuté                           | použité        |                             |                                  |                            |                                     |                                       |                                  |                       |
|      |                       |  | a                                   | b              | c  | d        | e=a+c                                | f=b+d          |                             |                                  |                            |                                     |                                       |                                  |                       |
| 1    | 12                    | MŠMT   | 201 404                             | 201 338        | 0  | 0        | 201 404                              | 201 338        | 0                           | 0                                | 4 899                      | 65                                  | 65                                    | 0                                | 201 338               |
| 2    |                       | Institucionální podpora (IP)                       | 168 599                             | 168 533        | 0  | 0        | 168 599                              | 168 533        | 0                           | 0                                | 4 554                      | 65                                  | 65                                    | 0                                | 168 533               |
| 3    |                       | IP na dlouh. koncepční rozvoj výzk. organizací     | 168 499                             | 168 499        | 0  | 0        | 168 499                              | 168 499        | 0                           | 0                                | 4 549                      | 0                                   | 0                                     | 0                                | 168 499               |
| 4    |                       | IP na mezinárodní spolupráci ČR ve VaV             | 100                                 | 35             | 0  | 0        | 100                                  | 35             | 0                           | 0                                | 5                          | 65                                  | 65                                    | 0                                | 35                    |
| 5    |                       | v tom: Rámcové programy                            | 0                                   | 0              | 0  | 0        | 0                                    | 0              | 0                           | 0                                | 0                          | 0                                   | 0                                     | 0                                | 0                     |
| 6    |                       | Mobilita výzkumných pracovníků                     | 100                                 | 35             | 0  | 0        | 100                                  | 35             | 0                           | 0                                | 5                          | 65                                  | 65                                    | 0                                | 35                    |
| 7    |                       | Norské fondy (výzkumný program CZ09), EHP          | 0                                   | 0              | 0  | 0        | 0                                    | 0              | 0                           | 0                                | 0                          | 0                                   | 0                                     | 0                                | 0                     |
| 8    |                       | Visegradská skupina + Japonsko - rozvoj spolupráce | 0                                   | 0              | 0  | 0        | 0                                    | 0              | 0                           | 0                                | 0                          | 0                                   | 0                                     | 0                                | 0                     |
| 9    |                       | Účelová podpora                                    | 32 805                              | 32 805         | 0  | 0        | 32 805                               | 32 805         | 0                           | 0                                | 345                        | 0                                   | 0                                     | 0                                | 32 805                |
| 10   |                       | v tom: Programové projekty národní (PPN)           | 0                                   | 0              | 0  | 0        | 0                                    | 0              | 0                           | 0                                | 0                          | 0                                   | 0                                     | 0                                | 0                     |
| 11   |                       | Národní programy udržitelnosti (NPU)               | 0                                   | 0              | 0  | 0        | 0                                    | 0              | 0                           | 0                                | 0                          | 0                                   | 0                                     | 0                                | 0                     |
| 12   |                       | Program ERC CZ (LL)                                | 0                                   | 0              | 0  | 0        | 0                                    | 0              | 0                           | 0                                | 0                          | 0                                   | 0                                     | 0                                | 0                     |
| 13   |                       | Projekty mezinárodní spolupráce                    | 0                                   | 0              | 0  | 0        | 0                                    | 0              | 0                           | 0                                | 0                          | 0                                   | 0                                     | 0                                | 0                     |
| 14   |                       | Specifický vysokoškolský výzkum                    | 17 200                              | 17 200         | 0  | 0        | 17 200                               | 17 200         | 0                           | 0                                | 0                          | 0                                   | 0                                     | 0                                | 17 200                |
| 15   |                       | Velké infrastruktury                               | 15 605                              | 15 605         | 0  | 0        | 15 605                               | 15 605         | 0                           | 0                                | 345                        | 0                                   | 0                                     | 0                                | 15 605                |
| 16   |                       | Národní program obnovy (NPO) - EXCELES             | 0                                   | 0              | 0  | 0        | 0                                    | 0              | 0                           | 0                                | 0                          | 0                                   | 0                                     | 0                                | 0                     |
| 17   | 19                    | Ostatní kapitoly státního rozpočtu                 | 46 318                              | 46 277         | 0  | 0        | 46 318                               | 46 277         | 0                           | 2 958                            | 1 418                      | 645                                 | 645                                   | 0                                | 46 277                |
| 18   |                       | Ministerstva                                       | 4 963                               | 4 923          | 0  | 0        | 4 963                                | 4 923          | 0                           | 0                                | 145                        | 0                                   | 0                                     | 0                                | 4 923                 |
| 19   |                       | Ministerstvo kultury                               | 4 064                               | 4 024          | 0  | 0        | 4 064                                | 4 024          | 0                           | 0                                | 109                        | 0                                   | 0                                     | 0                                | 4 024                 |
| 20   |                       | Ministerstvo zemědělství                           | 0                                   | 0              | 0  | 0        | 0                                    | 0              | 0                           | 0                                | 0                          | 0                                   | 0                                     | 0                                | 0                     |
| 21   |                       | Ministerstvo vnitra                                | 899                                 | 899            | 0  | 0        | 899                                  | 899            | 0                           | 0                                | 36                         | 0                                   | 0                                     | 0                                | 899                   |
| 22   |                       | Ministerstvo obrany                                | 0                                   | 0              | 0  | 0        | 0                                    | 0              | 0                           | 0                                | 0                          | 0                                   | 0                                     | 0                                | 0                     |
| 23   |                       | Ministerstvo průmyslu a obchodu                    | 0                                   | 0              | 0  | 0        | 0                                    | 0              | 0                           | 0                                | 0                          | 0                                   | 0                                     | 0                                | 0                     |
| 24   |                       | Ministerstvo pro místní rozvoj                     | 0                                   | 0              | 0  | 0        | 0                                    | 0              | 0                           | 0                                | 0                          | 0                                   | 0                                     | 0                                | 0                     |
| 25   |                       | Grantové agentury                                  | 41 355                              | 41 355         | 0  | 0        | 41 355                               | 41 355         | 0                           | 2 958                            | 1 272                      | 645                                 | 645                                   | 0                                | 41 355                |
| 26   |                       | GAČR   | 36 470                              | 36 470         | 0  | 0        | 36 470                               | 36 470         | 0                           | 2 127                            | 1 175                      | 279                                 | 279                                   | 0                                | 36 470                |
| 27   |                       | Program JUNIOR STAR (GM)                           | 0                                   | 0              | 0  | 0        | 0                                    | 0              | 0                           | 0                                | 0                          | 0                                   | 0                                     | 0                                | 0                     |
| 28   |                       | Program EXPRO (GX)                                 | 0                                   | 0              | 0  | 0        | 0                                    | 0              | 0                           | 0                                | 0                          | 0                                   | 0                                     | 0                                | 0                     |
| 29   |                       | Ostatní programy GAČR                              | 36 470                              | 36 470         | 0  | 0        | 36 470                               | 36 470         | 0                           | 2 127                            | 1 175                      | 279                                 | 279                                   | 0                                | 36 470                |
| 30   |                       | TACR   | 4 885                               | 4 885          | 0  | 0        | 4 885                                | 4 885          | 0                           | 831                              | 97                         | 366                                 | 366                                   | 0                                | 4 885                 |
| 31   |                       | AZV - MZ   | 0                                   | 0              | 0  | 0        | 0                                    | 0              | 0                           | 0                                | 0                          | 0                                   | 0                                     | 0                                | 0                     |
| 32   | 26                    | Územní rozpočty                                    | 0                                   | 0              | 0  | 0        | 0                                    | 0              | 0                           | 0                                | 0                          | 0                                   | 0                                     | 0                                | 0                     |
| 33   |                       | obce a městské části                               | 0                                   | 0              | 0  | 0        | 0                                    | 0              | 0                           | 0                                | 0                          | 0                                   | 0                                     | 0                                | 0                     |
| 34   |                       | Kraje a MHMP                                       | 0                                   | 0              | 0  | 0        | 0                                    | 0              | 0                           | 0                                | 0                          | 0                                   | 0                                     | 0                                | 0                     |
| 35   | 29                    | Prostředky ze zahraničí (získané přímo VVŠ)        | 672                                 | 672            | 0  | 0        | 672                                  | 672            | 0                           | 0                                | 0                          | 0                                   | 0                                     | 0                                | 672                   |
| 36   |                       | Evropská unie mimo evropské fondy                  | 672                                 | 672            | 0  | 0        | 672                                  | 672            | 0                           | 0                                | 0                          | 0                                   | 0                                     | 0                                | 672                   |
| 37   |                       | Horizont Evropa                                    |                                     |                |  |          | 0                                    | 0              | 0                           |                                  |                            |                                     |                                       | 0                                | 0                     |
| 38   |                       | Horizont 2020                                      | 672                                 | 672            |  |          | 672                                  | 672            | 0                           |                                  |                            |                                     |                                       | 0                                | 672                   |
| 39   |                       | Ostatní projekty EU mimo Evropské fondy            |                                     |                |  |          | 0                                    | 0              | 0                           |                                  |                            |                                     |                                       | 0                                | 0                     |
| 40   |                       | Zahraníčí ostatní mimo EU                          | 0                                   | 0              | 0  | 0        | 0                                    | 0              | 0                           | 0                                | 0                          | 0                                   | 0                                     | 0                                | 0                     |
| 41   |                       | Zahraníční VŠ, nadace a jiná spolupráce mimo EU    |                                     |                |  |          | 0                                    | 0              | 0                           | 0                                | 0                          | 0                                   | 0                                     | 0                                | 0                     |
| 42   |                       | <b>C e l k e m</b>                                 | <b>248 393</b>                      | <b>248 288</b> | <b>0</b>                                 | <b>0</b> | <b>248 393</b>                       | <b>248 288</b> | <b>0</b>                    | <b>2 958</b>                     | <b>6 317</b>               | <b>710</b>                          | <b>710</b>                            | <b>0</b>                         | <b>248 288</b>        |

### Poznámky:

(1) Součtové údaje ve sloupcích a-f se automaticky přenášejí do souhrnné tabulky č. 5. Součtový údaj za MŠMT = Tab. 5, ř.12; za dotace ostatních kapitol státního rozpočtu = Tab. 5, ř.19; za územní rozpočty = Tab. 5, ř.26; za prostředky ze zahraničí = Tab. 5, ř.29. Tabulka je tříděna podle poskytovatele, dále podle institucionální a účelové podpory a dále podle jednotlivých programů (nejpodrobnější údaj bude na úrovni programu, není třeba vyplňovat tabulku na úrovni projektů). VŠ uvede pouze ty programy, ve kterých získává finanční prostředky. Za každého poskytovatele VŠ vždy uvede součtový údaj. Pokud škola realizuje výzkumný projekt/program financovaný pouze z neveřejných zdrojů, realizuje aktivity v rámci doplňkové činnosti za úplatu, spoluřeší projekty, apod., do této tabulky je uvádět v řádcích nebude.

(2) Poskytnuto: jedná se o finanční prostředky, které byly vysoké škole poskytnuty v daném kalendářním roce jako podpora VaV podle zákona 130/2002 Sb. Uvádí se ve shodě s objemem finančních prostředků uvedených v rozhodnutí (sl. a, c, e).

(3) Použito: jedná se o finanční prostředky, které VŠ v daném kalendářním roce použila na účel v souladu s rozhodnutím (sloupec b, d, f). Pokud by škola používala veřejné prostředky institucionálního charakteru (např. IP na rozvoj VO) k dofinancování programů/aktivit uvedených v dalších řádcích této tabulky nebo projektů zde neuvedených, takové použití pro jiný účel financovaný z veřejných zdrojů je nutné specifikovat v komentáři.

(4) Z celkových veřejných prostředků poskytnutých i použitých k financování projektů v dané kategorii se uvede procentuální podíl zdrojů pocházejících mimo veřejné rozpočty ČR - z veřejných rozpočtu EU nebo jiných zahraničních veřejných zdrojů.

(5) Uvedou se prostředky, které byly převedeny k řešení projektů/aktivit ostatním spoluřešitelům.

(6) Fond účelově určených prostředků (§ 18, odst. 6 zákona o VŠ). Jedná se o finanční prostředky, které nebyly v daném kalendářním roce použity, ale byly převedeny do FÚUP. Jsou součástí "použitých" prostředků uvedených v této tabulce.

(7) VVŠ uvede celkovou výši vrátky nevyčerpaných prostředků odvedených na depozitní účet

**Tabulka 5.c Financování programů reprodukce majetku**

(tis. Kč)

| č.ř.<br>č.ř.<br>v tab.<br>č.5 | č.ř.<br>v tab.<br>č.5 | Identifikační číslo<br>EDS | Název akce                                       | Prostředky z veřejných zdrojů<br>běžné (1) |              | Prostředky z veřejných zdrojů<br>kapitálové |               | Prostředky z veřejných zdrojů<br>celkem |                  | Vratka<br>nevyčerpaných<br>prostředků<br>g=e-f | Vlastní<br>použitá (3)<br>h | Ostatní použité<br>neveřejné zdroje<br>celkem (4)<br>i | Použitá<br>zdroje<br>celkem<br>j=f+h+i |
|-------------------------------|-----------------------|----------------------------|--|--|--------------|---|---------------|---|------------------|--|-----------------------------|--|--|
|                               |                       |                            |  | poskytnuté (2)<br>a                        | použité<br>b | poskytnuté (2)<br>c                         | použité<br>d  | poskytnuté<br>e=a+c                     | použité<br>f=b+d |  |                             |  |  |
|                               |                       |                            |  |  |              |   |               |   |                  |  |                             |  |  |
| 1                             |                       | 133D22E000009              | Rekonstrukce a dostavba budov Opletalova 47 a 49 | 0  | 0            | 90 852                                      | 17 879        | 90 852                                  | 17 879           | 72 973   | 2 571                       |  | 20 450                                 |
| 2                             |                       |                            |  |  |              |   |               | 0                                       | 0                | 0  |                             |  | 0                                      |
| 3                             |                       |                            |  |  |              |   |               | 0                                       | 0                | 0  |                             |  | 0                                      |
| 4                             |                       |                            |  |  |              |   |               | 0                                       | 0                | 0  |                             |  | 0                                      |
| 5                             |                       |                            |  |  |              |   |               | 0                                       | 0                | 0  |                             |  | 0                                      |
| 6                             |                       |                            |  |  |              |   |               | 0                                       | 0                | 0  |                             |  | 0                                      |
| 7                             |                       |                            |  |  |              |   |               | 0                                       | 0                | 0  |                             |  | 0                                      |
| 8                             |                       |                            |  |  |              |   |               | 0                                       | 0                | 0  |                             |  | 0                                      |
| 9                             |                       |                            |  |  |              |   |               | 0                                       | 0                | 0  |                             |  | 0                                      |
| 10                            |                       |                            |  |  |              |   |               | 0                                       | 0                | 0  |                             |  | 0                                      |
| 11                            |                       |                            |  |  |              |   |               | 0                                       | 0                | 0  |                             |  | 0                                      |
| 12                            |                       |                            |  |  |              |   |               | 0                                       | 0                | 0  |                             |  | 0                                      |
| 13                            |                       |                            |  |  |              |   |               | 0                                       | 0                | 0  |                             |  | 0                                      |
| 14                            |                       |                            |  |  |              |   |               | 0                                       | 0                | 0  |                             |  | 0                                      |
| 15                            |                       |                            |  |  |              |   |               | 0                                       | 0                | 0  |                             |  | 0                                      |
| 16                            |                       |                            |  |  |              |   |               | 0                                       | 0                | 0  |                             |  | 0                                      |
| 17                            |                       |                            |  |  |              |   |               | 0                                       | 0                | 0  |                             |  | 0                                      |
| 18                            |                       |                            |  |  |              |   |               | 0                                       | 0                | 0  |                             |  | 0                                      |
| 19                            | 10                    | <b>C e l k e m (5)</b>     |  | <b>0</b>                                   | <b>0</b>     | <b>90 852</b>                               | <b>17 879</b> | <b>90 852</b>                           | <b>17 879</b>    | <b>72 973</b>                                  | <b>2 571</b>                | <b>0</b>   | <b>20 450</b>                          |

**Poznámky:**

(1) Uvedou se prostředky, které VVŠ v roce přijala/použila v souladu s Rozhodnutím o poskytnutí dotace na přípravu a realizaci akcí programů reprodukce majetku. V případě, že uvedená hodnota zahrnuje i jiné veřejné prostředky než prostředky MŠMT, uvede se tato skutečnost spolu s výší této částky v připojeném komentáři.

(2) Uvedou se finanční prostředky ve výši dle vystavených limitek k 31.12.

(3) Uvedou se prostředky fondu reprodukce majetku VVŠ, případně investičního příspěvku daného roku. Pokud v hodnotě bude investiční příspěvek obsažen, je třeba tuto skutečnost specifikovat v komentáři.

(4) Uvedou se prostředky nezařazené v předchozích sloupcích.

(5) Součtová hodnota této tabulky se automaticky přenáší do souhrnné tabulky č. 5, ř.10.

(6) Vrácení částí dotace za nedodržení Podmínek a pokynů pro poskytnutí dotace

\*) Nevyčerpané finanční prostředky nebyly vráceny na MŠMT, budou použité v roce 2024

**Tabulka 5.d Financování programů strukturálních fondů**

(v tis. Kč)

| č.ř. | č.f.<br>v tab.<br>č.5 | Operační program/prioritní osa/oblast podpory<br>(1)                                    | VaV<br>(2) | Prostředky z veřejných zdrojů běžné |                  | Prostředky z veřejných zdrojů kapitálové |              | Prostředky z veřejných zdrojů celkem |                  | z toho zdroje EU v % (5)<br>f* | z toho zajištěno spoluřešit. (6)<br>f** | Nevyčerp. z poskyt. veř. pr. v roce (7)<br>g=e-f | Vratka nevyčerp. prostř. (8)<br>h | Ost.použ. zdroje celk. (9)<br>i | Použité zdroje celkem<br>j= f+i | z "i" veřejné zdroje poskyt. ve sled. roce (9a)<br>k |
|------|-----------------------|---|------------|-------------------------------------|------------------|--|--------------|--------------------------------------|------------------|--------------------------------|---|--|-----------------------------------|---------------------------------|---------------------------------|--|
|      |                       |   |            | poskytnuté (3)<br>a                 | použité (4)<br>b | poskytnuté<br>c                          | použité<br>d | poskytnuté<br>e=a+c                  | použité<br>f=b+d |                                |   |  |                                   |                                 |                                 |  |
|      |                       |   |            |                                     |                  |  |              |                                      |                  |                                |   |  |                                   |                                 |                                 |  |
| 1    | 5                     | <b>MŠMT</b>   |            | <b>18 513</b>                       | <b>15 031</b>    | <b>1 259</b>                             | <b>1 259</b> | <b>19 771</b>                        | <b>16 289</b>    | <b>0</b>                       | <b>0</b>                                | <b>3 482</b>                                     | <b>257</b>                        | <b>353</b>                      | <b>16 642</b>                   | <b>204</b>   |
| 2    |                       | <b>OP VVV - Výzkum, vývoj a vzdělávání</b>  |            | 4 603                               | 4 073            | 0  | 0            | 4 603                                | 4 073            | 0                              | 0                                       | 530  | 257                               | 204                             | 4 277                           | 204  |
| 3    |                       | PO 1 - Posilování kapacit pro kvalitní výzkum   |            |                                     |                  |  |              | 0                                    | 0                | 0                              | 0                                       | 0  |                                   |                                 | 0                               |  |
| 4    |                       | PO 2 - Rozvoj VŠ a lidských zdrojů pro VaV  |            | 4 603                               | 4 073            | 0  | 0            | 4 603                                | 4 073            | 73                             | 0                                       | 530  | 257                               | 204                             | 4 277                           | 204  |
| 5    |                       | PO 3 - Rovný přístup ke kvalitnímu vzdělávání   |            |                                     |                  |  |              | 0                                    | 0                | 0                              | 0                                       | 0  |                                   |                                 | 0                               |  |
| 6    |                       | <b>OP JAK - Jan Amos Komenský</b>   |            | 0                                   | 0                | 0  | 0            | 0                                    | 0                | 0                              | 0                                       | 0  | 0                                 | 0                               | 0                               | 0  |
| 7    |                       | P1 - Výzkum a vývoj   |            | 0                                   | 0                | 0  | 0            | 0                                    | 0                | 0                              | 0                                       | 0  | 0                                 | 0                               | 0                               | 0  |
| 8    |                       | P2 - Vzdělávání   |            |                                     |                  |  |              | 0                                    | 0                | 0                              | 0                                       | 0  | 0                                 | 0                               | 0                               | 0  |
| 9    |                       | <b>Národní plán obnovy</b>  |            | <b>13 909</b>                       | <b>10 957</b>    | <b>1 259</b>                             | <b>1 259</b> | <b>15 168</b>                        | <b>12 216</b>    | <b>0</b>                       | <b>0</b>                                | <b>2 952</b>                                     | <b>0</b>                          | <b>150</b>                      | <b>12 365</b>                   | <b>0</b>   |
| 10   |                       | Pilíř 3, komponenta 3.1 <sup>(10)</sup> - Inovace ve vzdělávání v kontextu digitalizace |            |                                     |                  |  |              | 0                                    | 0                | 0                              | 0                                       | 0  |                                   |                                 | 0                               |  |
| 11   |                       | Pilíř 3, komponenta 3.2 <sup>(10)</sup> - Adaptace školních programů                    |            | 13 909                              | 10 957           | 1 259                                    | 1 259        | 15 168                               | 12 216           | 0                              | 0                                       | 2 952  |                                   | 150                             | 12 365                          |  |
| 12   | 6                     | <b>MŠMT dle zákona č. 130/2002 Sb.</b>  | <b>VaV</b> | <b>80 954</b>                       | <b>19 244</b>    | <b>8 038</b>                             | <b>380</b>   | <b>88 992</b>                        | <b>19 624</b>    | <b>0</b>                       | <b>31 430</b>                           | <b>69 367</b>                                    | <b>158</b>                        | <b>982</b>                      | <b>20 606</b>                   | <b>965</b>   |
| 13   |                       | <b>OP VVV - Výzkum, vývoj a vzdělávání</b>  | <b>VaV</b> | 0                                   | 12 762           | 0  | 58           | 0                                    | 12 820           | 0                              | 0                                       | -12 820  | 158                               | 641                             | 13 461                          | 641  |
| 14   |                       | PO 1 - Posilování kapacit pro kvalitní výzkum   | <b>VaV</b> | 0                                   | 12 762           | 0  | 58           | 0                                    | 12 820           | 71                             | 0                                       | -12 820  | 158                               | 641                             | 13 461                          | 641  |
| 15   |                       | PO 2 - Rozvoj VŠ a lidských zdrojů pro VaV  | <b>VaV</b> |                                     |                  |  |              | 0                                    | 0                | 0                              | 0                                       | 0  |                                   |                                 | 0                               |  |
| 16   |                       | PO 3 - Rovný přístup ke kvalitnímu vzdělávání   | <b>VaV</b> |                                     |                  |  |              | 0                                    | 0                | 0                              | 0                                       | 0  |                                   |                                 | 0                               |  |
| 17   |                       | <b>OP JAK - Jan Amos Komenský</b>   | <b>VaV</b> | 80 954                              | 6 483            | 8 038                                    | 322          | 88 992                               | 6 804            | 0                              | 31 430                                  | 82 187   | 0                                 | 341                             | 7 146                           | 324  |
| 18   |                       | P1 - Výzkum a vývoj   | <b>VaV</b> | 80 954                              | 6 483            | 8 038                                    | 322          | 88 992                               | 6 804            | 70                             | 31 430                                  | 82 187   | 0                                 | 341                             | 7 146                           | 324  |
| 19   |                       | P2 - Vzdělávání   | <b>VaV</b> |                                     |                  |  |              | 0                                    | 0                | 0                              | 0                                       | 0  | 0                                 |                                 | 0                               | 0  |
| 20   |                       | <b>OP ST - Spravedlivé transformace</b>   | <b>VaV</b> |                                     |                  |  |              | 0                                    | 0                | 0                              | 0                                       | 0  | 0                                 |                                 | 0                               | 0  |
| 21   |                       | <b>Národní plán obnovy</b>  | <b>VaV</b> | 0                                   | 0                | 0  | 0            | 0                                    | 0                | 0                              | 0                                       | 0  | 0                                 | 0                               | 0                               | 0  |
| 22   |                       | Pilíř 5, komponenta 5.1 - Excelentní výzkum a vývoj ve zdravotnictví                    | <b>VaV</b> |                                     |                  |  |              | 0                                    | 0                | 0                              | 0                                       | 0  | 0                                 |                                 | 0                               | 0  |
| 23   | 15                    | <b>Ost.kapitoly státního rozpočtu (ministerstva, agentury) na vzděl.činnost</b>         |            | <b>0</b>                            | <b>0</b>         | <b>0</b>                                 | <b>0</b>     | <b>0</b>                             | <b>0</b>         | <b>0</b>                       | <b>0</b>                                | <b>0</b>   | <b>0</b>                          | <b>0</b>                        | <b>0</b>                        | <b>0</b>   |
| 24   |                       | <b>MPSV-OPZ</b>   |            | 0                                   | 0                | 0  | 0            | 0                                    | 0                | 0                              | 0                                       | 0  | 0                                 | 0                               | 0                               | 0  |
| 25   |                       | MPSV PO 1 - Podpora zaměstnanosti a adaptability pracovní síly                          |            |                                     |                  |  |              | 0                                    | 0                | 0                              | 0                                       | 0  | 0                                 |                                 | 0                               | 0  |
| 26   |                       | <b>MF-EHP</b>   |            | 0                                   | 0                | 0  | 0            | 0                                    | 0                | 0                              | 0                                       | 0  | 0                                 | 0                               | 0                               | 0  |
| 27   |                       | MF-EHP Norské fondy   |            |                                     |                  |  |              | 0                                    | 0                | 0                              | 0                                       | 0  | 0                                 |                                 | 0                               | 0  |
| 28   |                       | MF-Ostatní  |            |                                     |                  |  |              | 0                                    | 0                | 0                              | 0                                       | 0  | 0                                 |                                 | 0                               | 0  |
| 29   |                       | <b>MMR-EFRR</b>   |            | 0                                   | 0                | 0  | 0            | 0                                    | 0                | 0                              | 0                                       | 0  | 0                                 | 0                               | 0                               | 0  |
| 30   |                       | MMR-EFR PO 3-Investice do dovednosti a vzdělávání                                       |            |                                     |                  |  |              | 0                                    | 0                | 0                              | 0                                       | 0  | 0                                 |                                 | 0                               | 0  |
| 31   |                       | <b>MV-NPO-Pilíř 1, Digitální transformace</b>   |            | 0                                   | 0                | 0  | 0            | 0                                    | 0                | 0                              | 0                                       | 0  | 0                                 | 0                               | 0                               | 0  |
| 32   |                       | komponenta 1.1 - Digitální služby občanům a firmám (pro koncové uživatele)              |            |                                     |                  |  |              | 0                                    | 0                | 0                              | 0                                       | 0  | 0                                 |                                 | 0                               | 0  |
| 33   |                       | <b>MPO-NPO-Pilíř 1, Digitální transformace</b>  |            | 0                                   | 0                | 0  | 0            | 0                                    | 0                | 0                              | 0                                       | 0  | 0                                 | 0                               | 0                               | 0  |
| 34   |                       | komp. 1.4 - Digitální ekonomika a společnost, inov.start-upy a nové technologie         |            |                                     |                  |  |              | 0                                    | 0                | 0                              | 0                                       | 0  | 0                                 |                                 | 0                               | 0  |
| 35   |                       | <b>MŽP-OPŽP</b>   |            | 0                                   | 0                | 0  | 0            | 0                                    | 0                | 0                              | 0                                       | 0  | 0                                 | 0                               | 0                               | 0  |
| 36   |                       | MŽP-OPŽI PO 1-Zlepšování kvality vody a snižování rizika povodní                        |            |                                     |                  |  |              | 0                                    | 0                | 0                              | 0                                       | 0  | 0                                 |                                 | 0                               | 0  |
| 37   | 16                    | <b>Ostatní kapitoly státního rozpočtu dle zákona č. 130/2002 Sb.</b>                    | <b>VaV</b> | <b>0</b>                            | <b>0</b>         | <b>0</b>                                 | <b>0</b>     | <b>0</b>                             | <b>0</b>         | <b>0</b>                       | <b>0</b>                                | <b>0</b>   | <b>0</b>                          | <b>0</b>                        | <b>0</b>                        | <b>0</b>   |
| 38   |                       | <b>MŽP-SFŽP</b>   | <b>VaV</b> | 0                                   | 0                | 0  | 0            | 0                                    | 0                | 0                              | 0                                       | 0  | 0                                 | 0                               | 0                               | 0  |
| 39   |                       | MŽP-SFŽP PO 5-Energetické úspory  | <b>VaV</b> |                                     |                  |  |              | 0                                    | 0                | 0                              | 0                                       | 0  | 0                                 |                                 | 0                               | 0  |
| 40   |                       | <b>MPO</b>  | <b>VaV</b> | 0                                   | 0                | 0  | 0            | 0                                    | 0                | 0                              | 0                                       | 0  | 0                                 | 0                               | 0                               | 0  |
| 41   |                       | MPO-OPP PO 1-Rozvoj výzkumu a vývoje pro inovace  | <b>VaV</b> |                                     |                  |  |              | 0                                    | 0                | 0                              | 0                                       | 0  | 0                                 |                                 | 0                               | 0  |
| 42   |                       | <b>MMR-EFRR</b>   | <b>VaV</b> | 0                                   | 0                | 0  | 0            | 0                                    | 0                | 0                              | 0                                       | 0  | 0                                 | 0                               | 0                               | 0  |
| 43   |                       | MMR-EFR PO 1-Posílení výzkumu, technolog. rozvoje a inovací                             | <b>VaV</b> |                                     |                  |  |              | 0                                    | 0                | 0                              | 0                                       | 0  | 0                                 |                                 | 0                               | 0  |
| 44   | 22                    | <b>Územní rozpočty, dotace spojené se vzdělávací činností</b>                           |            | <b>0</b>                            | <b>0</b>         | <b>0</b>                                 | <b>0</b>     | <b>0</b>                             | <b>0</b>         | <b>0</b>                       | <b>0</b>                                | <b>0</b>   | <b>0</b>                          | <b>0</b>                        | <b>0</b>                        | <b>0</b>   |
| 45   |                       | <b>OP PRAHA - půl růstu ČR</b>  |            | 0                                   | 0                | 0  | 0            | 0                                    | 0                | 0                              | 0                                       | 0  | 0                                 | 0                               | 0                               | 0  |
| 46   |                       | OP PRAHA/ PO 1-Posílení výzkumu, technolog. rozvoje a inovací                           |            |                                     |                  |  |              | 0                                    | 0                | 0                              | 0                                       | 0  | 0                                 |                                 | 0                               | 0  |
| 47   |                       | PO 2 - Udržitelná mobilita a energetické úspory   |            |                                     |                  |  |              | 0                                    | 0                | 0                              | 0                                       | 0  | 0                                 |                                 | 0                               | 0  |
| 48   |                       | PO 3 - Podpora sociálního začleňování a boj proti chudobě                               |            |                                     |                  |  |              | 0                                    | 0                | 0                              | 0                                       | 0  | 0                                 |                                 | 0                               | 0  |
| 49   |                       | PO 4-Vzdělávání a vzdělanost a podpora nezaměstnanosti                                  |            |                                     |                  |  |              | 0                                    | 0                | 0                              | 0                                       | 0  | 0                                 |                                 | 0                               | 0  |
| 50   | 23                    | <b>Územní rozpočty dle zákona č. 130/2002 Sb.</b>                                       | <b>VaV</b> | <b>0</b>                            | <b>0</b>         | <b>0</b>                                 | <b>0</b>     | <b>0</b>                             | <b>0</b>         | <b>0</b>                       | <b>0</b>                                | <b>0</b>   | <b>0</b>                          | <b>0</b>                        | <b>0</b>                        | <b>0</b>   |
| 51   |                       | <b>OP PRAHA - půl růstu ČR</b>  | <b>VaV</b> | 0                                   | 0                | 0  | 0            | 0                                    | 0                | 0                              | 0                                       | 0  | 0                                 | 0                               | 0                               | 0  |
| 52   |                       | OP PRAHA/ PO 1-Posílení výzkumu, technolog. rozvoje a inovací                           | <b>VaV</b> |                                     |                  |  |              | 0                                    | 0                | 0                              | 0                                       | 0  | 0                                 |                                 | 0                               | 0  |
| 53   |                       | <b>C e l k e m na vzdělávací činnost</b>  |            | <b>18 513</b>                       | <b>15 031</b>    | <b>1 259</b>                             | <b>1 259</b> | <b>19 771</b>                        | <b>16 289</b>    | <b>0</b>                       | <b>0</b>                                | <b>3 482</b>                                     | <b>257</b>                        | <b>353</b>                      | <b>16 642</b>                   | <b>204</b>   |
| 54   |                       | <b>C e l k e m dle zákona č. 130/2002 Sb.</b>   | <b>VaV</b> | <b>80 954</b>                       | <b>19 244</b>    | <b>8 038</b>                             | <b>380</b>   | <b>88 992</b>                        | <b>19 624</b>    | <b>0</b>                       | <b>31 430</b>                           | <b>69 367</b>                                    | <b>158</b>                        | <b>982</b>                      | <b>20 606</b>                   | <b>965</b>   |
| 55   |                       | <b>C e l k e m na vzděl. činnost a dle zák. 130/2002 Sb.</b>                            | <b>-</b>   | <b>99 467</b>                       | <b>34 275</b>    | <b>9 296</b>                             | <b>1 638</b> | <b>108 763</b>                       | <b>35 914</b>    | <b>0</b>                       | <b>31 430</b>                           | <b>72 849</b>                                    | <b>415</b>                        | <b>1 335</b>                    | <b>37 249</b>                   | <b>1 169</b>   |

Poznámky: (1) Součet údajů ve sl. a-f se automaticky přenáší do tab.5. Součet údajů za MŠMT bez VaV do ř.5 a za MŠMT VaV do ř.6; za dotace ost.kapitol SR bez VaV do ř.15 a ost.kap.SR VaV do ř.16; za úz.rozpočty bez VaV do ř.22 a za úz.rozp.VaV do ř.23. Tab.je tříděna podle poskytovatele, podle

oper. programu, priorit. osy, oblasti podpory (nejpodrobnější údaj je v oblasti podpory, nevyplňujte tab. na úrovni projektů). VVŠ uvede programy, ve kterých získává fin.prostř.(tzn.vč.IPN). Za každého poskytovatele VŠ vždy uvede součtový údaj.

(2) VVŠ uvede pro oblast podpory financovanou z prostředků VaV dle zákona č. 130/2002 Sb. o podpoře výzkumu a vývoje zkratku: VaV.

(3) Uvedou se prostředky, které byly vysoké škole poskytnuty v daném roce na základě Rozhodnutí o poskytnutí dotace na přípravu a realizaci všech projektů uvedeného operačního programu a prioritní osy.

(4) Uvedou se prostředky použité daném roce na přípravu a realizaci projektů v souladu s Rozhodnutím.

(5) Z celkových prostředků poskytnutých i použitých k financování projektů v dané kategorii se uvede procentuální podíl zdrojů pocházejících mimo veřejné rozpočty ČR - z EU;

(6) Uvedou se prostředky, které byly převedeny k řešení projektů/aktivit ostatním externím spoluřešitelům.

(7) Lze vyplnit, pokud se nejedná o poslední rok projektu.

(8) Lze vyplnit pouze v posledním roce projektu nebo při předčasném ukončení projektu. Jedná se o souhrnný údaj za všechny roky trvání projektu.

(9) Uvedou se prostředky nezařazené v předchozích sloupcích. Pokud jsou v uvedených hodnotě obsaženy i veřejné zdroje, poskytnuté škole ve sledovaném roce prostřednictvím jiného dotačního titulu, je nutné tuto skutečnost specifikovat v komentáři (viz 9a).

(9a) Komentář k poznámce (9). Ostatní veřejné zdroje financování použité ve sledovaném roce. (10) Příspěvek poskytnutý na krytí DPH je vykázan v tab 5.a

## Tabulka 6 Přehled vybraných výnosů

tis. Kč

| č.ř.     | Vybrané činnosti  | Výnosy za rok (1) |                   |               |
|----------|---|-------------------|-------------------|---------------|
|          |   | Hlavní činnost    | Doplňková činnost | Celkem        |
| <b>A</b> | <b>Transfer znalostí (1)</b>  | <b>110</b>        | <b>263</b>        | <b>373</b>    |
| A.1      | Příjmy z licenčních smluv (2)   | 110               | 56                | 165           |
| A.2      | Příjmy ze smluvního výzkumu (3)                                       | 0                 | 0                 | 0             |
| A.3      | Placené vzdělávací kurzy pro zaměstnance subjektů aplikační sféry (4) | 0                 | 0                 | 0             |
| A.4      | Konzultace a poradenství (5)  | 0                 | 207               | 207           |
| <b>B</b> | <b>Tržby za vlastní služby (6)</b>                                    | <b>79 269</b>     | <b>3 219</b>      | <b>82 488</b> |
| B.1      | z toho Znalečné (počet poskytnutých znaleckých posudků, kurzivou) (7) | 0                 | 0                 | 0             |
| <b>C</b> | <b>Pronájem</b>   | <b>0</b>          | <b>2 331</b>      | <b>2 331</b>  |
| C.1      | budovy, stavby, haly  | 0                 | 2                 | 2             |
| C.2      | pozemky   | 0                 | 336               | 336           |
| C.3      | prostory (8)  | 0                 | 1 900             | 1 900         |
| C.4      | ostatní   | 0                 | 93                | 93            |
| <b>D</b> | <b>Tržby z prodeje majetku</b>  | <b>0</b>          | <b>0</b>          | <b>0</b>      |
| D.1      | budovy, stavby, haly  | 0                 | 0                 | 0             |
| D.2      | pozemky   | 0                 | 0                 | 0             |
| D.3      | ostatní   | 0                 | 0                 | 0             |
| <b>E</b> | <b>Dary</b>   | <b>0</b>          | <b>0</b>          | <b>0</b>      |
| <b>F</b> | <b>Dědictví</b>   | <b>0</b>          | <b>0</b>          | <b>0</b>      |

### Poznámky

(1) Údaje budou vyplněny v souladu s účetní evidencí vysoké školy.

(2) **Licenční smlouva** je definována jako poskytnutí práva ve sjednaném rozsahu a na sjednaném území na nabytí či poskytnutí licence na některou z ochranných duševního a průmyslového vlastnictví. Licenční smlouvy se uzavírají k patentovaným vynálezům, resp. zapsaným užitným vzorům, průmyslovým vzorům, topografií polovodičových výrobků, novým odrůdám rostlin a plemenům zvířat či k ochranným známkám písemnou smlouvou. Poskytovatel opravňuje nabyvatele ve sjednaném rozsahu a na sjednaném území k výkonu práv z duševního a průmyslového vlastnictví a nabyvatel se zavazuje k poskytování určité úplaty (licenční poplatky) nebo jiné majetkové hodnoty. Nabyvateli přitom nehrozí obvinění z narušení duševního vlastnictví či autorského práva ze strany poskytovatele.

[\[na UK AÚČ 602 1331 a 602 6331\]](#)

(3) **Smluvní výzkum** je výzkum na zakázku, který vychází ze spolupráce (interakce) specificky plnicí především výzkumné potřeby subjektů aplikační sféry a vysokoškolská instituce je pro subjekt aplikační sféry realizuje dle jeho požadavků a potřeb výzkum, na který jsou jí tímto subjektem poskytovány finanční prostředky. Typicky zahrnuje rozsáhlejší projekty, originální výzkum a psaný report. Obvykle bývá výzkum na zakázku zadán jednou konkrétní externí organizací (pro její potřebu). Není rozhodující, zda finanční prostředky, které subjekt aplikační sféry na takový smluvní výzkum vynaložil, pochází z veřejných či soukromých zdrojů. Za smluvní výzkum nelze považovat případ, kdy je vysoká škola příjemcem účelové podpory na aplikovaný výzkum.

[\[na UK AÚČ 602 1332 a 602 6332\]](#)

(4) **Placené vzdělávací kurzy** prohlubující kvalifikaci zaměstnanců subjektů aplikační sféry (např. podnikové vzdělávací kurzy). Subjektem aplikační sféry se zde rozumí právnická osoba, jejíž hlavní činností není výzkum a vývoj. Může se jednat o podnikatelský subjekt, orgán veřejné správy, neziskovou organizaci, apod. - vždy s podmínkou, že hlavní činnost není výzkumná. Výnosy budou zahrnuty z těch vzdělávacích kurzů, které jsou "na zakázku", tzn. po dohodě s danou organizací pro její zaměstnance. Nejedná se zde o vyčíslení nákladů účastníků vzdělávacích kurzů, kteří jsou zaměstnaní ve společnosti, která splňuje výše uvedenou definici. Naopak, jedná se o kurzy, jež vznikly po dohodě s vybranou společností, neboť tato chtěla školit své zaměstnance.

[\[na UK AÚČ 602 1333 a 602 6333\]](#)

(5) **Konzultace a poradenství** je založeno na poskytnutí expertní rady, názoru či činnosti, jenž závisí na vysoké míře intelektuálních vstupních zdrojů od vysokoškolské instituce ke klientovi. Vysoká škola za úplatu a v souladu s tržními podmínkami poskytuje konzultační a poradenské služby subjektům aplikační sféry. Hlavním požadovaným výstupem konzultace není vytvoření nové znalosti (vědomosti), ale porozumění nebo pochopení určitého stavu.

[\[na UK AÚČ 602 1334 a 602 6334\]](#)

(6) Do řádku "**Tržby za vlastní služby**" se doplní výnosy z hlavní a doplňkové činnosti uvedené ve výkazu zisku a ztráty na syntetickém účtu 602 "Tržby z prodeje služeb" bez zahrnutí výnosů z pronájmu. Současně v případě, že vysoká škola účtuje výnosy z pronájmu i na jiných syntetických účtech než na účtu 602 Tržby z prodeje služeb uvede tuto informaci do komentáře v textu výroční zprávy VŠ k tabulce č. 6.

(7) Do řádku "**Znalečné**" se ve sloupcích "E" a "G" doplní znalečné dle § 30 zákona č. 254/2019 Sb., zákon o znalcích, znaleckých kancelářích a znaleckých ústavech. Do sloupců "D" a "F" tohoto řádku VŠ doplní počty poskytnutých znaleckých posudků.

(8) Do řádku "**Prostory**" se doplní výnosy z nájmu, pokud se nejedná o celé budovy, stavby nebo haly.

### Tabulka 7 Příjmy z poplatků a úhrad za další činnosti poskytované veřejnou vysokou školou

(tis. Kč)

| č.ř.      | Položka   | Výnosy (1)    | z toho stipendijní fond - tvorba (1) | Počet studentů (2) | Průměrná částka na 1 studenta (3) |
|-----------|---|---------------|--------------------------------------|--------------------|-----------------------------------|
|           |   | a             | b                                    | c                  | d                                 |
| <b>1</b>  | <b>Poplatky stanovené dle § 58 zákona 111/1998 Sb.</b>  | <b>27 171</b> | <b>19 803</b>                        | <b>10 046</b>      | <b>–</b>                          |
| 2         | poplatky za úkony spojené s přijímacím řízením (§ 58 odst. 1)   | 6 935         | –                                    | 9 073              | 0,764                             |
| 3         | poplatky za nadstandardní dobu studia (§58 odst. 3)   | 19 838        | 19 803                               | 912                | 21,752                            |
| 4         | poplatky za studium v cizím jazyce (§58 odst. 5)  | 398           | –                                    | 61                 | 6,525                             |
| <b>5</b>  | <b>Úhrada za další činnosti poskytované vysokou školou (4) (5)</b>  | <b>7 768</b>  | <b>0</b>                             | <b>5 305</b>       | <b>–</b>                          |
| 6         | úplata za poskytování programů ČŽV (§ 60) mimo U3V  | 4 384         | –                                    | 1 680              | 2,610                             |
| 7         | úplata za poskytování U3V   | 3 159         | –                                    | 3 574              | 0,884                             |
| 8         | úplata za vzdělávání v mezinárodně uznávaném kursu (§ 60a)  | 0             | –                                    |                    | --                                |
| 9         | poplatek za úkony spojené s rigorózní zkouškou (§ 46; 5)  | 198           | –                                    | 23                 | 8,590                             |
| 10        | úplata za používání zařízení pro přípravu k rigor. zk. (§ 46; 5)  | 0             | –                                    |                    | --                                |
| 11        | vystavení opisu dokladu o studiu  | 0             | –                                    |                    | --                                |
| 12        | vystavení cizojazyčného dokladu o studiu  | 0             | –                                    |                    | --                                |
| 13        | poskytování nadstandardních služeb v souvislosti s využíváním počítačové sítě UK  | 0             | –                                    |                    | --                                |
| 14        | vystavení duplikátu pro přístup do počítačových sítí (např. vstupní počítačové heslo) a duplikátu prostředku pro vstup do objektu (např. čipová karta) tam, kde nelze využívat průkazu studenta | 0             | –                                    |                    | --                                |
| 15        | vazba dokumentů   | 0             | –                                    |                    | --                                |
| 16        | úkony spojené s meziknihovní výpůjční službou (MVS) a mezinárodní meziknihovní výpůjční službou (MMVS)  | 27            | –                                    | 28                 | 0,976                             |
| 17        | úkony za odeslání SMS zprávy z knihovního systému   |               | –                                    |                    | --                                |
| 18        | vystavení opisu dokladu vyhotoveného z archiválií   |               | –                                    |                    | --                                |
| 19        | prodej informačních brožur (povinnost jejich nákupu nelze od studentů vyžadovat)  |               | –                                    |                    | --                                |
| 20        | vybrané poradenské služby (např. diagnostika apod.) v poradnách a poradenských centrech   |               | –                                    |                    | --                                |
| <b>21</b> | <b>Celkem (5)</b>   | <b>34 939</b> | <b>19 803</b>                        | <b>15 351</b>      | <b>–</b>                          |

Kontrola na tab. 11.c:

0

#### Poznámky

- (1) VŠ uvede celkovou částku v tis. Kč, kterou na daném typu poplatku / úhradou za další činnosti poskytované veřejnou vysokou školou přijala od studentů/dalších účastníků vzdělávání v daném kalendářním roce.
- (2) VŠ uvede počet studentů (resp. studií) nebo dalších účastníků vzdělávání, kteří poplatek/úhradu za další činnosti zaplatili.
- (3) Položku v každém řádku sloupce "a" vydělí VŠ počtem studentů /účastníků vzdělávání ve sloupci "c". Pokud existuje jednotková sazba, stačí zde uvést tuto.
- (4) Jedná se o činnosti související se studiem jiné než podle § 58 zák.111/1998 Sb.

## Tabulka 8 Pracovníci a mzdové prostředky

Tab. 8.a: Pracovníci a mzdové prostředky (dle zdroje financování mzdy a OON) (1)

(v tis. Kč)

| č.ř. | Ukazatel     |                       | Zdroj financování   |            |             |           |  |           |                  |        |                      |        |                       |         |       |       |                   |        |                |           |             |            |
|------|--------------|-----------------------|---------------------|------------|-------------|-----------|--|-----------|------------------|--------|----------------------|--------|-----------------------|---------|-------|-------|-------------------|--------|----------------|-----------|-------------|------------|
|      |              |                       | Kapitola 333 - MŠMT |            |             |           | VaV z ostatních zdrojů (bez operačních progr.) |           |                  |        | Operační programy EU |        |                       |         | Fondy |       | Doplňková činnost |        | Ostatní zdroje |           | CELKEM      |            |
|      |              |                       | bez VaV             |            | VaV         |           | VaV z národních zdrojů (2)                     |           | VaV ze zahraničí |        | v gesci MŠMT         |        | ostatní poskytovatelé |         |       |       |                   |        |                |           |             |            |
|      |              |                       | mzdy                | OON        | mzdy        | OON       | mzdy   | OON       | mzdy             | OON    | mzdy                 | OON    | mzdy                  | OON     | mzdy  | OON   | mzdy              | OON    | mzdy           | OON       | mzdy (7)    | OON        |
| 1    | 2            | 3                     | 4                   | 5          | 6           | 7         | 8  | 9         | 10               | 11     | 12                   | 13     | 14                    | 15      | 16    | 17    | 18                | 19     | 20             |           |             |            |
| 1    | vysoká škola | akademičtí pracovníci | 149 161,712         | 9 301,978  | 91 998,779  | 273,550   | 16 479,659                                     | 1 632,224 | 150,000          | 35,700 | 8 350,216            | 0,000  | 562,182               | 162,572 |       |       | 977,371           | 72,399 | 11 215,842     | 4 599,285 | 278 895,761 | 16 077,708 |
| 2    |              | vědecktí pracovníci   | 4 205,699           | 517,647    | 10 161,155  | 931,670   | 9 198,909                                      | 3 943,069 | 120,000          |        |                      |        | 756,612               | 0,000   |       |       | 10,000            | 0,000  | 1 914,547      | 111,270   | 26 366,922  | 5 503,656  |
| 3    |              | ostatní               | 84 600,637          | 3 401,594  | 5 058,383   | 561,500   | 4 745,714                                      | 1 406,580 | 140,000          | 0,000  | 2 026,293            | 20,700 | 35,288                | 104,956 |       |       | 747,780           | 21,875 | 11 253,328     | 2 109,956 | 108 607,423 | 7 627,161  |
| 4    | KaM          |                       |                     |            |             |           |  |           |                  |        |                      |        |                       |         |       |       |                   |        |                |           | 0,000       | 0,000      |
| 5    | VZaLS        |                       |                     |            |             |           |  |           |                  |        |                      |        |                       |         |       |       |                   |        |                |           | 0,000       | 0,000      |
| 6    | CELKEM       |                       | 237 968,048         | 13 221,219 | 107 218,317 | 1 766,720 | 30 424,282                                     | 6 981,873 | 410,000          | 35,700 | 11 133,121           | 20,700 | 597,470               | 267,528 | 0,000 | 0,000 | 1 735,151         | 94,274 | 24 383,717     | 6 820,511 | 413 870,106 | 29 208,525 |

Tab. 8.b: Pracovníci a mzdové prostředky (bez OON)

(v tis. Kč)

| č.ř. | Ukazatel     |                         | kapitola 333 - MŠMT  |             |                       | ostatní zdroje rozpočtu VŠ |            |                       | CELKEM           |             |                       |
|------|--------------|-------------------------|----------------------|-------------|-----------------------|----------------------------|------------|-----------------------|------------------|-------------|-----------------------|
|      |              |                         | Počet pracovníků (3) | Mzdy        | Průměrná měsíční mzda | Počet pracovníků           | Mzdy       | Průměrná měsíční mzda | Počet pracovníků | Mzdy        | Průměrná měsíční mzda |
|      |              |                         | 1                    | 2           | 3=sl.2/12/sl.1        | 4                          | 5          | 6                     | 7                | 8           | 9=sl.8/12/sl.7        |
| 1    | Vysoká škola | profesoři               | 34,936               | 25243,407   | 60,213                | 4,927                      | 5531,806   | -                     | 39,863           | 30 775,213  | 64,335                |
| 2    |              | docenti                 | 93,45                | 59 959,318  | 53,468                | 11,388                     | 11 629,347 | -                     | 104,838          | 71 588,665  | 56,904                |
| 3    |              | odborní asistenti       | 224,4                | 117 915,910 | 43,789                | 18,219                     | 17 046,370 | -                     | 242,619          | 134 962,280 | 46,356                |
| 4    |              | asistenti               | 34,207               | 15 304,462  | 37,284                | 0,85                       | 975,071    | -                     | 35,057           | 16 279,533  | 38,698                |
| 5    |              | lektoři                 | 55,262               | 21 543,079  | 32,486                | 1,668                      | 1 805,412  | -                     | 56,930           | 23 348,491  | 34,177                |
| 6    |              | ped. prac. VVI          | 1,26                 | 1 194,315   | 78,989                | 0,74                       | 747,264    | -                     | 2,000            | 1 941,579   | 80,899                |
| 7    |              | CELKEM                  | 443,515              | 241 160,491 | 45,312                | 37,792                     | 37 735,270 | -                     | 481,307          | 278 895,761 | 48,288                |
| 8    |              | vědecktí pracovníci (5) | 25,119               | 14 366,854  | 47,663                | 22,161                     | 12 000,068 | -                     | 47,280           | 26 366,922  | 46,473                |
| 9    |              | ostatní (6)             | 192,500              | 89 659,020  | 38,813                | 23,518                     | 18 948,403 | -                     | 216,018          | 108 607,423 | 41,898                |
| 10   |              | KaM                     |                      |             | 0,000                 |                            |            | -                     | 0,000            | 0,000       | 0,000                 |
| 11   |              | VZaLS                   |                      |             | -                     |                            |            | -                     | 0,000            | 0,000       | -                     |
| 12   | CELKEM       |                         | 661,134              | 345 186,365 | 43,509                | 83,471                     | 68 683,741 | -                     | 744,605          | 413 870,106 | 46,319                |

Tab. 8.b sloupec 6: Průměrná měsíční mzda z ostatních zdrojů rozpočtu VŠ není vyplněna, neboť ve sloupci 5 jsou v souladu s metodikou výkazu Škol P1b-04 zahrnuty i odměny z ostatních zdrojů rozpočtu VŠ těm pracovníkům, jejichž úvazky jsou započteny ve sloupci 1. Proto by vypočtená průměrná měsíční mzda neodpovídala skutečnosti.

|                      |            |       |       |
|----------------------|------------|-------|-------|
| Kontrola na tab. 8.a | ak. prac.  | 0,000 | 0,000 |
|                      | věd. prac. | 0,000 | 0,000 |
|                      | celkem     | 0,000 | 0,000 |

### Poznámky

(1) Mzdy = plnění poskytované za vykonanou práci či v přímé souvislosti s prací poskytovanou na základě pracovního poměru, a to bez sociálního a zdravotního pojištění, které odvádí zaměstnavatel; OON obsahuje pouze platby za provedenou práci (DPP, DPČ), neobsahuje sociální a zdravotní pojištění, které odvádí zaměstnavatel.

(2) Obsahuje prostředky z GA ČR, TA ČR, ministerstev a dalších národních zdrojů (bez operačních programů EU).

(3) Počet pracovníků = průměrný počet zaměstnanců přepočtený na plný úvazek (full-time equivalent). Zahrnuje počty zaměstnanců v jednotlivých kategoriích za celý sledovaný rok přepočtené na zaměstnance s plným pracovním úvazkem. Počet pracovníků ve sl. 1 je odvozený od mzdových prostředků hrazených z kapitoly 333-MŠMT; ve sl. 4 je odvozený od mzdových prostředků hrazených z ostatních zdrojů rozpočtu VŠ.

(4) Jedná se o pracovníky VŠ, kteří jsou vnitřním předpisem VŠ zařazeni mezi akademické pracovníky. Zároveň platí, že se v rámci svého úvazku věnují pedagogické nebo vědecké činnosti; není možné mezi akademické pracovníky zařadit vědecké pracovníky, kteří na VŠ pouze vědecky pracují a nevyučují.

Pokud VŠ v rámci svých vnitřních předpisů eviduje i jiné kategorie akademických pracovníků, doplní řádek "ostatní" a v komentáři blíže vysvětlí, o jaké pracovníky se jedná. Vých v jednotlivých kategoriích (řádách) akademických pracovníků se nesmí překrývat, celkový součet musí odpovídat skutečným přepočteným "full-time" akademickým pracovníkům. Celkový součet za kategorií akademických pracovníků a vědeckých pracovníků musí souhlasit s údajem vykázaným ve výroční zprávě o činnosti v tabulce 7.1.

(5) Jedná se o vědecké pracovníky, kteří v rámci svého úvazku na vysoké škole pouze vědecky pracují. Pedagogické činnosti se nevěnují vůbec.

(6) Úvazky pracovníků, v nichž se zaměstnanci VŠ nevěnují pedagog. ani vědecké činnosti; jde zejména o technicko-hospodářské pracovníky, provozní a obchodně provozní pracovníky, zdravotní a ostatní pracovníky, atp.

(7) Hodnota mezd CELKEM v řádce 6 (CELKEM) tab. 8.a se rovná hodnotě mezd CELKEM ve sl. 8, ř. 11 tabulky 8.b.

# Tabulka 9 Stipendia

(v tis. Kč)

| č.ř. | Druh stipendia   | Zdroje   |                        |                       |              |             |              | Celkem vyplaceno    |                |                |          |
|------|--|--|------------------------|-----------------------|--------------|-------------|--------------|---------------------|----------------|----------------|----------|
|      |  | Příspěvek / dotace<br>MŠMT<br>(včetně GAUK,<br>SVV, PRVOUK,<br>UNCE) | Stipendijní fond<br>VŠ | Ostatní               |              |             |              |                     | Celkem         | Studenti       | Ostatní  |
|      |  |  |                        | Vlastní<br>prostředky | Dary         | Projekty ČR | Projekty EU  | Projekty mimo<br>EU |                |                |          |
|      |  |  |                        |                       |              |             |              |                     |                |                |          |
| 1    | <b>STIPENDIA přiznána a vyplacena</b>  | <b>84 902</b>  | <b>18 402</b>          | <b>1 779</b>          | <b>1 786</b> | <b>256</b>  | <b>1 829</b> | <b>599</b>          | <b>109 553</b> | <b>109 553</b> | <b>0</b> |
| 2    | za vynikající studijní výsledky dle § 91 odst. 2 písm. a)  | 0  | 0                      | 0                     | 0            | 0           | 0            | 0                   | 0              | 0              | -        |
| 3    | za vynikající vědecké, výzkumné, vývojové, umělecké nebo další tvůrčí výsledky přispívající k prohloubení znalostí dle § 91 odst. 2 písm. b) | 0  | 0                      | 0                     | 0            | 0           | 0            | 0                   | 0              | 0              | -        |
| 4    | na výzkumnou, vývojovou a inovační činnost podle zvláštního právního předpisu, § 91 odst.2 písm. c)  | 11 328   | 0                      | 0                     | 0            | 256         | 0            | 0                   | <b>11 585</b>  | 11 585         | -        |
| 5    | v případě tíživé sociální situace studenta dle § 91 odst. 2 písm. d)   | 0  | 0                      | 0                     | 0            | 0           | 0            | 0                   | 0              | 0              | -        |
| 6    | v případě tíživé sociální situace studenta dle § 91 odst. 3)   | 0  | 0                      | 0                     | 0            | 0           | 0            | 0                   | 0              | 0              | -        |
| 7    | v případech zvláštního zřetele hodných dle § 91 odst. 2 písm. e)   | 11 149   | 0                      | 432                   | 114          | 0           | 1 767        | 308                 | <b>13 769</b>  | 13 769         | -        |
| 8    | z toho ubytovací stipendium  | 0  | 0                      | 0                     | 0            | 0           | 0            | 0                   | 0              | 0              | -        |
| 9    | na podporu studia v zahraničí dle § 91 odst. 4 písm. a)  | 1 325  | 0                      | 0                     | 0            | 0           | 0            | 0                   | <b>1 325</b>   | 1 325          | -        |
| 10   | z toho SOCRATES  |  |                        |                       |              |             |              |                     | 0              | 0              | -        |
| 11   | CEEPUS   | 43   |                        |                       |              |             |              |                     | <b>43</b>      | 43             | -        |
| 12   | ERASMUS  |  |                        |                       |              |             |              |                     | 0              | 0              | -        |
| 13   | na podporu studia v ČR dle § 91 odst. 4 písm. b)   | 3 421  | 0                      | 0                     | 0            | 0           | 0            | 0                   | <b>3 421</b>   | 3 421          | -        |
| 14   | z toho AKTION  |  |                        |                       |              |             |              |                     | 0              | 0              | -        |
| 15   | CEEPUS   | 183  |                        |                       |              |             |              |                     | <b>183</b>     | 183            | -        |
| 16   | Vládní stipendia DZS   | 2 874  |                        |                       |              |             |              |                     | <b>2 874</b>   | 2 874          | -        |
| 17   | studentům doktorských studijních programů dle § 91 odst. 4 písm. c)  | 57 640   |                        |                       |              |             |              |                     | <b>57 640</b>  | 57 640         | -        |
| 18   | jiná stipendia   | 38   | 18 402                 | 1 347                 | 1 672        | 0           | 61           | 291                 | <b>21 813</b>  | 21 813         | -        |
|      | z toho (1) Vládní stipendia  |  |                        |                       |              |             |              |                     | 0              | 0              | -        |
|      | Ostatní (sport, repre)   |  |                        |                       |              |             |              |                     | 0              | 0              | -        |
|      | Účelová stipendia jinde neuvedená  | 38   | 18 402                 | 1 347                 | 1 672        |             | 61           | 291                 | <b>21 813</b>  | 21 813         | -        |

Kontrola na tab. 11.c:

0,000

## Tabulka 10 Neinvestiční náklady a výnosy - Koleje a menzy (KaM)

### Tabulka 10.a Neinvestiční náklady a výnosy - oblast stravování

(v tis.Kč)

| č.f. | Menzy a ostatní stravovací zařízení na zákl. smluvního vztahu (1) | Náklady celkem    |                      | Výnosy celkem     |                    |             |               |                      |                     |          | Výsledek hospodaření |                      |
|------|---|-------------------|----------------------|-------------------|--------------------|-------------|---------------|----------------------|---------------------|----------|----------------------|----------------------|
|      |   | v hlavní činnosti | v doplňkové činnosti | v hlavní činnosti |                    |             |               | v doplňkové činnosti |                     |          | v hlavní činnosti    | v doplňkové činnosti |
|      |   |                   |                      | od studentů       | od zaměstnanců (2) | ostatní (3) | z dotace MŠMT | celkem               | od cizích strávníků | ostatní  |                      |                      |
| a    | b   | c                 | d                    | e                 | f                  | g           | h             | i                    | j                   | k        | l=h-b                | m=k-c                |
| 1    |   |                   |                      |                   |                    |             | 0             |                      |                     | 0        | 0                    | 0                    |
| 2    |   |                   |                      |                   |                    |             | 0             |                      |                     | 0        | 0                    | 0                    |
| 3    |   |                   |                      |                   |                    |             | 0             |                      |                     | 0        | 0                    | 0                    |
| 4    |   |                   |                      |                   |                    |             | 0             |                      |                     | 0        | 0                    | 0                    |
| 5    |   |                   |                      |                   |                    |             | 0             |                      |                     | 0        | 0                    | 0                    |
| 6    |   |                   |                      |                   |                    |             | 0             |                      |                     | 0        | 0                    | 0                    |
| 7    |   |                   |                      |                   |                    |             | 0             |                      |                     | 0        | 0                    | 0                    |
| 8    |   |                   |                      |                   |                    |             | 0             |                      |                     | 0        | 0                    | 0                    |
| 9    |   |                   |                      |                   |                    |             | 0             |                      |                     | 0        | 0                    | 0                    |
| 10   |   |                   |                      |                   |                    |             | 0             |                      |                     | 0        | 0                    | 0                    |
| 11   |   |                   |                      |                   |                    |             | 0             |                      |                     | 0        | 0                    | 0                    |
| 12   |   |                   |                      |                   |                    |             | 0             |                      |                     | 0        | 0                    | 0                    |
| 13   |   |                   |                      |                   |                    |             | 0             |                      |                     | 0        | 0                    | 0                    |
| 14   |   |                   |                      |                   |                    |             | 0             |                      |                     | 0        | 0                    | 0                    |
| 15   |   |                   |                      |                   |                    |             | 0             |                      |                     | 0        | 0                    | 0                    |
| 16   |   |                   |                      |                   |                    |             | 0             |                      |                     | 0        | 0                    | 0                    |
| 17   | <b>Celkem</b>   | <b>0</b>          | <b>0</b>             | <b>0</b>          | <b>0</b>           | <b>0</b>    | <b>0</b>      | <b>0</b>             | <b>0</b>            | <b>0</b> | <b>0</b>             | <b>0</b>             |

**Poznámky**

(1) V případě potřeby rozšířit počet řádků.

(2) V případě, že výnosy od zaměstnanců škola vede v doplňkové činnosti, zahrne tyto prostředky do sl. "j" a výši těchto výnosů konkrétně uvede v komentáři.

(3) V případě získání prostředků na činnost v oblasti stravování z jiných veřejných zdrojů než prostředků kap. 333, VŠ uvede tuto skutečnost do sl "f" a pod tabulkou stručně upřesní, o co se jedná.

### Tabulka 10.b Neinvestiční náklady a výnosy - oblast ubytování

(v tis.Kč)

| č.f. | Koleje a ostatní ubytovací zařízení provozované VVŠ (1) | Náklady celkem    |                      | Výnosy celkem     |                    |             |               |                      |                       |          | Výsledek hospodaření |                      |
|------|---|-------------------|----------------------|-------------------|--------------------|-------------|---------------|----------------------|-----------------------|----------|----------------------|----------------------|
|      |   | v hlavní činnosti | v doplňkové činnosti | v hlavní činnosti |                    |             |               | v doplňkové činnosti |                       |          | v hlavní činnosti    | v doplňkové činnosti |
|      |   |                   |                      | od studentů       | od zaměstnanců (2) | ostatní (3) | z dotace MŠMT | celkem               | od cizích ubytovaných | ostatní  |                      |                      |
| a    | b   | c                 | d                    | e                 | f                  | g           | h             | i                    | j                     | k        | l=h-b                | m=k-c                |
| 1    |   |                   |                      |                   |                    |             | 0             |                      |                       | 0        | 0                    | 0                    |
| 2    |   |                   |                      |                   |                    |             | 0             |                      |                       | 0        | 0                    | 0                    |
| 3    |   |                   |                      |                   |                    |             | 0             |                      |                       | 0        | 0                    | 0                    |
| 4    |   |                   |                      |                   |                    |             | 0             |                      |                       | 0        | 0                    | 0                    |
| 5    |   |                   |                      |                   |                    |             | 0             |                      |                       | 0        | 0                    | 0                    |
| 6    |   |                   |                      |                   |                    |             | 0             |                      |                       | 0        | 0                    | 0                    |
| 7    |   |                   |                      |                   |                    |             | 0             |                      |                       | 0        | 0                    | 0                    |
| 8    |   |                   |                      |                   |                    |             | 0             |                      |                       | 0        | 0                    | 0                    |
| 9    |   |                   |                      |                   |                    |             | 0             |                      |                       | 0        | 0                    | 0                    |
| 10   |   |                   |                      |                   |                    |             | 0             |                      |                       | 0        | 0                    | 0                    |
| 11   |   |                   |                      |                   |                    |             | 0             |                      |                       | 0        | 0                    | 0                    |
| 12   |   |                   |                      |                   |                    |             | 0             |                      |                       | 0        | 0                    | 0                    |
| 13   |   |                   |                      |                   |                    |             | 0             |                      |                       | 0        | 0                    | 0                    |
| 14   |   |                   |                      |                   |                    |             | 0             |                      |                       | 0        | 0                    | 0                    |
| 15   |   |                   |                      |                   |                    |             | 0             |                      |                       | 0        | 0                    | 0                    |
| 16   |   |                   |                      |                   |                    |             | 0             |                      |                       | 0        | 0                    | 0                    |
| 17   |   |                   |                      |                   |                    |             | 0             |                      |                       | 0        | 0                    | 0                    |
| 18   |   |                   |                      |                   |                    |             | 0             |                      |                       | 0        | 0                    | 0                    |
| 19   |   |                   |                      |                   |                    |             | 0             |                      |                       | 0        | 0                    | 0                    |
| 20   |   |                   |                      |                   |                    |             | 0             |                      |                       | 0        | 0                    | 0                    |
| 21   |   |                   |                      |                   |                    |             | 0             |                      |                       | 0        | 0                    | 0                    |
| 22   |   |                   |                      |                   |                    |             | 0             |                      |                       | 0        | 0                    | 0                    |
| 23   |   |                   |                      |                   |                    |             | 0             |                      |                       | 0        | 0                    | 0                    |
| 24   |   |                   |                      |                   |                    |             | 0             |                      |                       | 0        | 0                    | 0                    |
| 25   |   |                   |                      |                   |                    |             | 0             |                      |                       | 0        | 0                    | 0                    |
| 26   |   |                   |                      |                   |                    |             | 0             |                      |                       | 0        | 0                    | 0                    |
| 27   | <b>Celkem</b>   | <b>0</b>          | <b>0</b>             | <b>0</b>          | <b>0</b>           | <b>0</b>    | <b>0</b>      | <b>0</b>             | <b>0</b>              | <b>0</b> | <b>0</b>             | <b>0</b>             |

**Poznámky**

(1) V případě potřeby rozšířit počet řádků.

(2) V případě, že výnosy od zaměstnanců škola vede v doplňkové činnosti, zahrne tyto prostředky do sl. "j" a výši těchto výnosů konkrétně uvede v komentáři



(3) V případě získání prostředků na činnost v oblasti ubytování z jiných veřejných zdrojů než prostředků kap. 333, VŠ uvede tuto skutečnost do sl "g" a pod tabulkou stručně upřesní, o co se jedná.

**Tabulka 11 Fondy a návrh na přiděly do fondů v následujícím roce**

tis. Kč

| č.ř.     | Název údaje   | poč. stav.     | tvorba        |                           | čerpání       | zůstatek | Návrh na<br>příděl ze zisku<br>do fondů v<br>násled. roce (1) |
|----------|---|----------------|---------------|---------------------------|---------------|----------|---|
|          |   | k 1.1.         | celkem (+)    | z toho příděl ze<br>zisku | (+)           | k 31.12. |   |
|          |   | a              | b             | c                         | d             | e=a+b-d  |   |
| <b>1</b> | <b>Fondy celkem</b>                                   | <b>155 796</b> | <b>90 769</b> | <b>2 716</b>              | <b>57 109</b> | 189 456  |   |
| 2        | v tom: Fond rezervní                                  | 7 619          | 0             | 0                         | 0             | 7 619    |   |
| 3        | Fond reprodukce investičního majetku                  | 56 082         | 12 280        | 0                         | 3 864         | 64 497   |   |
| 4        | Stipendijní fond                                      | 11 848         | 19 803        | –                         | 18 402        | 13 249   | 0   |
| 5        | Fond odměn  | 0              | 0             | 0                         | 0             | 0        | 0   |
| 6        | Fond účelově určených prostředků                      | 14 246         | 11 334        |                           | 10 654        | 14 926   | 0   |
| 6a       | z toho: na jednotlivé projekty VaV či výzkumné záměry | 6 676          | 6 149         |                           | 6 676         | 6 149    | 0   |
| 6b       | jiné podpory z veřejných prostředků                   | 1 588          | 1 634         |                           | 1 188         | 2 035    | 0   |
| 7        | Fond sociální   | 7 423          | 8 277         |                           | 10 801        | 4 900    | 0   |
| 8        | Fond provozních prostředků                            | 58 578         | 39 074        | 2 716                     | 13 387        | 84 265   | 1 087   |

Kontrola na rozvahu (tab. 1)

0,000

0,000

**Poznámky**

(1) Do projednání výroční zprávy o hospodaření s MŠMT se jedná o návrh.

(2) Údaje v podbarvených polích se načtou automaticky z vyplněných tabulek 11.a až 11.g

**Tabulka 11.a Rezervní fond**

(tis. Kč)

|               |                                      |       |
|---------------|--------------------------------------|-------|
| Stav k 1.1.   |                                      | 7 619 |
| Tvorba        | ze zisku                             | 0     |
|               | z fondu reprodukce inv. majetku      | 0     |
|               | z fondu odměn                        | 0     |
|               | z fondu provozních prostředků        | 0     |
|               | Celkem                               | 0     |
| Čerpání       | krytí ztrát minulých účetních období | 0     |
|               | do fondu reprodukce inv. majetku     | 0     |
|               | do fondu odměn                       | 0     |
|               | do fondu provozních prostředků       | 0     |
|               | ostatní užití (1)                    | 0     |
|               | Celkem                               | 0     |
| Stav k 31.12. |                                      | 7 619 |

Poznámky

(1) V případě použití tohoto řádku, VŠ blíže specifikuje.

**Tabulka 11.b Fond reprodukce investičního majetku**

(tis. Kč)

|               |   |               |
|---------------|---|---------------|
| Stav k 1.1.   |   | 56 082        |
| Tvorba        | z odpisů                                      | 12 280        |
|               | ze zisku                                      | 0             |
|               | příjmy z prodeje nehm. a hmot.dlouhod.majetku | 0             |
|               | ze zůstatku příspěvku                         | 0             |
|               | zůstat.cena nehm. a hmot.dlouhod. majektu     | 0             |
|               | ostatní příjmy celkem (1)                     | 0             |
|               | <b>Převod z fondů celkem</b>                  | <b>0</b>      |
|               | v tom: z fondu odměn                          | 0             |
|               | z fondu provozních prostředků                 | 0             |
|               | z rezervního fondu                            | 0             |
|               | <b>Celkem</b>                                 | <b>12 280</b> |
| Čerpání       | <b>Investiční celkem</b>                      | <b>3 864</b>  |
|               | v tom: stavby                                 | 3 024         |
|               | stroje a zařízení                             | 591           |
|               | nákupy nemovitostí                            | 0             |
|               | ostatní inv. užití (1)                        | 249           |
|               | <b>Neinvestiční celkem (1)</b>                | <b>0</b>      |
|               | <b>Převod do fondů celkem</b>                 | <b>0</b>      |
|               | v tom: do fondu odměn                         | 0             |
|               | do fondu provozních prostředků                | 0             |
|               | do rezervního fondu                           | 0             |
|               | <b>Celkem</b>                                 | <b>3 864</b>  |
| Stav k 31.12. |   | 64 497        |

Poznámky

(1) V případě použití tohoto řádku, VŠ blíže specifikuje.

Ostatní příjmy:

Čerpání:

Ostatní investiční užití - 150 t. Kč nákup webu muzejní studia, 99 t. Centrální informační systém

## Tabulka 11.c Stipendijní fond

(tis. Kč)

|               |   |        |
|---------------|---|--------|
| Stav k 1.1.   |   | 11 848 |
| Tvorba        | poplatky za studium dle § 58 zákona 111/81998 Sb. (1)             | 19 803 |
|               | daňově uznatelné výdaje podle zák. 586/1992 Sb. o daních z příjmů | 0      |
|               | ostatní příjmy (2)  | 0      |
|               | Celkem  | 19 803 |
| Čerpání       | Celkem  | 18 402 |
| Stav k 31.12. |   | 13 249 |

### Poznámky

(1) Jedná se o poplatky definované v odst. 3 a 4 - § 58 zákona č. 111/1998 Sb.

(2) V případě použití tohoto řádku, VŠ blíže specifikuje.

**Tabulka 11.d Fond odměn**

(tis. Kč)

|               |                                  |   |
|---------------|----------------------------------|---|
| Stav k 1.1.   |                                  | 0 |
| Tvorba        | ze zisku                         | 0 |
|               | z rezervního fondu               | 0 |
|               | z fondu reprodukce inv. majetku  | 0 |
|               | z fondu provozních prostředků    | 0 |
|               | ostatní příjmy (1)               | 0 |
|               | Celkem                           | 0 |
| Čerpání       | mzdové náklady                   | 0 |
|               | do rezervního fondu              | 0 |
|               | do fondu reprodukce inv. majetku | 0 |
|               | do fondu provozních prostředků   | 0 |
|               | ostatní užití (1)                | 0 |
|               | Celkem                           | 0 |
| Stav k 31.12. |                                  | 0 |

Poznámky

(1) V případě použití tohoto řádku, VŠ blíže specifikuje.

**Tabulka 11.e Fond účelově určených prostředků**

(tis. Kč)

|               | Položka   | Neinvestice | Investice | Celkem |
|---------------|---|-------------|-----------|--------|
| Stav k 1.1.   | účelově určené dary § 18 odst. 9 a) zák. č. 111/1998 Sb.  | 4 430       | 0         | 4 430  |
|               | účelově určené peněžní prostředky ze zahraničí § 18 odst. 9 b) zák. č. 111/1998 Sb.             | 1 551       | 0         | 1 551  |
|               | účelově určené prostředky na VaV kapitoly 333-MŠMT, § 18 odst.9 c) zák. č. 111/1998 Sb.         | 6 676       | 0         | 6 676  |
|               | účelově určené prostředky z jiné podpory z veř. prostředků, § 18 odst.9 c) zák. č. 111/1998 Sb. | 1 588       | 0         | 1 588  |
|               | Celkem  | 14 246      | 0         | 14 246 |
| Tvorba        | účelově určené dary § 18 odst. 9 a) zák. č. 111/1998 Sb.  | 1 174       | 0         | 1 174  |
|               | účelově určené peněžní prostředky ze zahraničí § 18 odst. 9 b) zák. č. 111/1998 Sb.             | 2 376       | 0         | 2 376  |
|               | účelově určené prostředky na VaV kapitoly 333-MŠMT, § 18 odst.9 c) zák. č. 111/1998 Sb.         | 6 149       | 0         | 6 149  |
|               | účelově určené prostředky z jiné podpory z veř. prostředků, § 18 odst.9 c) zák. č. 111/1998 Sb. | 1 634       | 0         | 1 634  |
|               | Celkem  | 11 334      | 0         | 11 334 |
| Čerpání       | účelově určené dary § 18 odst. 9 a) zák. č. 111/1998 Sb.  | 559         | 0         | 559    |
|               | účelově určené peněžní prostředky ze zahraničí § 18 odst. 9 b) zák. č. 111/1998 Sb.             | 2 231       | 0         | 2 231  |
|               | účelově určené prostředky na VaV kapitoly 333-MŠMT, § 18 odst.9 c) zák. č. 111/1998 Sb.         | 6 676       | 0         | 6 676  |
|               | účelově určené prostředky z jiné podpory z veř. prostředků, § 18 odst.9 c) zák. č. 111/1998 Sb. | 1 188       | 0         | 1 188  |
|               | Celkem  | 10 654      | 0         | 10 654 |
| Stav k 31.12. | účelově určené dary § 18 odst. 9 a) zák. č. 111/1998 Sb.  | 5 046       | 0         | 5 046  |
|               | účelově určené peněžní prostředky ze zahraničí § 18 odst. 9 b) zák. č. 111/1998 Sb.             | 1 696       | 0         | 1 696  |
|               | účelově určené prostředky na VaV kapitoly 333-MŠMT, § 18 odst.9 c) zák. č. 111/1998 Sb.         | 6 149       | 0         | 6 149  |
|               | účelově určené prostředky z jiné podpory z veř. prostředků, § 18 odst.9 c) zák. č. 111/1998 Sb. | 2 035       | 0         | 2 035  |
|               | Celkem  | 14 926      | 0         | 14 926 |

**Tabulka 11.f Fond sociální**

(tis. Kč)

|             |  |        |
|-------------|--|--------|
| Stav k 1.1. |  | 7 423  |
| Tvorba      | Příděl podle § 18 odst. 12 zák. č. 111/1998 Sb.                  | 8 277  |
| Čerpání     | na penzijní připojištění zaměstnance                             | 1 305  |
|             | na životní pojištění zaměstnance                                 | 97     |
|             | na úroky z úvěru čl. 2 OR 26/2009                                | 361    |
|             | nevratná sociální výpomoc  | 0      |
|             | na úroky z úvěru čl. 2a OR 26/2009                               | 0      |
|             | příspěvek na stravování čl. 2 OR 25/2009                         | 0      |
|             | příspěvek na stravování čl. 3 OR 25/2009                         | 9 038  |
|             | udržení nebo zlepšení zdravotního stavu zaměstnanců              | 0      |
|             | příspěvek na částečné krytí úplaty za předškolní vzdělávání v MŠ | 0      |
|             | ostatní čerpání  | 0      |
|             | Celkem   | 10 801 |
|             | Stav k 31.12.  |        |



**Tabulka 11.g Fond provozních prostředků**

(tis. Kč)

|               |   |        |
|---------------|---|--------|
| Stav k 1.1.   |   | 58 578 |
| Tvorba        | ze zůstatku příspěvku                         | 31 859 |
|               | ze zisku                                      | 2 716  |
|               | z fondu reprodukce inv. majetku               | 0      |
|               | z fondu odměn                                 | 0      |
|               | z rezervního fondu                            | 0      |
|               | ostatní příjmy (1)                            | 4 500  |
|               | Celkem  | 39 074 |
| Čerpání       | na provozní náklady dle vnitřního předpisu VŠ | 13 387 |
|               | do fondu reprodukce inv. majetku              | 0      |
|               | do fondu odměn                                | 0      |
|               | do rezervního fondu                           | 0      |
|               | ostatní užití (1)                             | 0      |
|               | Celkem  | 13 387 |
| Stav k 31.12. |   | 84 265 |

Poznámky:

(1) V případě použití tohoto řádku, VŠ blíže specifikuje.

ostatní příjmy: 51 000 Kč FPP 2020 z RUK; 588 263 Kč FPP 2021 z RUK; 3 860 294,67 Kč FPI

ostatní užití: