

Kontrola plagiátorství (pro studenty)

Obsah

- [0 nástroji na odhalování plagiátů](#)
 - [Implementace v SIS vs. Odevzdej.cz – kterou verzi použít](#)
 - [Proces kontroly dokumentu](#)
 - [Co dělat, když nástroj našel podobnosti](#)
-

Krást se nemá – a to platí i pro psaní referátů a seminárních nebo závěrečných prací. Přitom vyhnout se intelektuální krádeži není nic složitého. Stačí řádně ocitovat a parafrázovat zdroje, z nichž vycházíte.

Nicméně, píšete-li bakalářku už několikátý měsíc, možná si už nevybavíte, zda osiřelé úryvky v textu patří vám nebo jste je přepsali od jiného autora a zapoměli si zdroj poznamenat. Je tak dobré vědět, že si během několika hodin (maximálně dnů) můžete ověřit, zda se nechystáte odevzdat plagiát.

0 nástroji na odhalování plagiátů

Nacházení podobností v odevzdaných pracích zajišťuje na Univerzitě Karlově licencovaný nástroj Odevzdej.cz (známý také jako součást systému Theses.cz nebo pod názvem *jako vejce vejci*). Vytvořili jej inženýři z Masarykovy Univerzity v Brně a pak jej postupně implementovali do systémů dalších univerzit. O všech funkcionalitách nástroje Odevzdej.cz nabízených uživatelům licencovaných institucí se dozvíte [zde](#). Tento nástroj současně umožňuje i velmi přehlednou tvorbu odevzdávacích, o níž se více dozvíte po přihlášení v bodech 4-12 a 15-16 v [návodě](#).

Důležité je především to, že tento nástroj dokáže na základě prohledávání velkého počtu dokumentů určit jejich procentuální podobnost s vaší prací a odhalit v ní možné plagiované úryvky. **Procentuální podobnost však považujte pouze za orientační údaj. Jediným důležitým požadavkem je skutečnost, zda odkazované zdroje řádně citujete a parafrázujete.** Teprve text, který toto nesplňuje, lze považovat za plagiát.

Implementace v SIS vs. Odevzdej.cz – kterou verzi použít

Nástroj na odhalování plagiátů máte možnost využít ve dvou verzích. Systém odhalování funguje prostřednictvím obou stejně, liší se pouze důvody jejich využití. Implementaci v SIS můžete využít v těchto dvou případech:

- Při vkládání bakalářské, diplomové a jiné závěrečné práce máte možnost si před finálním odevzdáním zadat předběžnou kontrolu, viz sekce KONTROLA VLOŽENÉ PRÁCE v tomto [návodu](#). Výsledky předběžné kontroly uvidíte pouze vy. Po finálním odevzdání práce proběhne tato kontrola znova a její výsledky uvidí už také váš vedoucí práce a oponenti.
- Jestliže vyučující vyžaduje odevzdávání seminárních prací přes SIS, máte možnost před jejich odevzdáním poslat práci ke kontrole nanečisto, viz 7. bod tohoto [návodu](#).

V případě, že si přejete zkontrolovat jinou, než závěrečnou práci a váš vyučující nevyžaduje její odevzdání přes SIS, nebudete mít možnost implementaci v SIS pro kontrolu dokumentů využít. V takovém případě máte možnost využít veřejně přístupné verze tohoto nástroje na adrese Odevzdej.cz.

Proces kontroly dokumentu přes Odevzdej.cz

Kontrola dokumentu v nástroji Odevzdej.cz sestává ze tří procesů:

- Nahrání práce
- Analýza práce
- Vyhodnocení výsledků analýzy

Ještě před vkládáním vaší práce vám doporučujeme se vpravo nahoře na stránce Odevzdej.cz přes eduID [přihlásit](#) vašimi standardními údaji CAS. Po přihlášení totiž budete mít možnost zkontrolovat případně nalezené podobnosti včetně jejich přesného znění.

1. Nahrání práce


Pro nahrání dokumentu ke kontrole na hlavní stránce v sekci *Porovnat dokument na shodu vložte cestu souboru*. Následně obdržíte potvrzovací e-mail s přijetím vaší práce k analýze. Vaši práci uloží nástroj Odevzdej.cz po dobu 5 dnů. Potom ji smaže a ztratíte k ní přístup.

Soubor z Soubor nevybrán

PC:
Nebo URL ▾

nebo soubor přetáhněte sem

Po kontrole bude výsledek odeslán na váš e-mail zadaný při registraci. Vložený soubor bude po 5 dnech z databáze automaticky vymazán.



2. Analýza práce

Po potvrzovacím e-mailu buďte připraveni na několika hodinové/denní čekání na provedení analýzy. Délka čekání se liší v návaznosti na to, kolik lidí majících zájem o kontrolu dokumentu je před vámi v pořadníku.

Mezi zdroji, které nástroj Odevzdej.cz prohledává, jsou:

- veřejné databáze a repozitáře,
- veřejně přístupné zdroje na internetu,
- neveřejné archivy českých a slovenských škol (více než 67 institucí).

Jakmile nástroj analýzu dokončí, obdržíte následující e-mail shrnující informace o podobnostech vaší práce s prohledávanými dokumenty:

E-mail: vas@email.cz

Jméno souboru: ISSI_Paper_of_the_Year_Award_2016.docx

Vloženo: 10. 11. 2016 14:43

Vloženo z IP: 195.113.55.232

Odkaz do systému:

<https://odevzdej.cz/auth/plag/db3c816c7e3cc5e5/>

Podobné dokumenty:

Agenda: Zdroj z Internetu

URL: <http://www.issi2017.org/ISSI.html>

Procento podobnosti: 85 %

Podobnosti: <https://odevzdej.cz/auth/podob/db3c816c7e3cc5e5/636ce542bb0a92e5/>

=====

Agenda: Zdroj z Internetu

URL: <http://qoofan.com/read/YIPRvwAp8Q.html>

Procento podobnosti: 47 %

Podobnosti: <https://odevzdej.cz/auth/podob/db3c816c7e3cc5e5/bbb47760e577974f/>

=====


- Jestliže nástroj **nalezl** podobné dokumenty, v e-mailu uvidíte jejich seznam včetně hodnot procentuální podobnosti. Pokračujte na krok **Vyhodnocení výsledků analýzy**.
- Jestliže nástroj **nenalezl** podobnost vaší práce s žádným jiným dokumentem, nemusí to okamžitě znamenat, že vaše práce není plagiátem. Znamená to, že nástroj Odevzdej.cz mezi prohledávanými dokumenty nenalezl žádné takové, z kterých vaše práce vychází. **I v tomto případě si pečlivě zkontrolujte úryvky zdrojů (zejména přeložených z cizojazyčných textů), obrázky, grafy a tabulky, zda řádně odkazují na autora.**

3. Vyhodnocení výsledků analýzy

V e-mailu s výsledky analýzy klikněte na *Odkaz do systému*, v němž naleznete seznam podobných dokumentů seřazených od těch s nejvyšší procentuální podobností po tu nejnižší. Pro zobrazení podobností musíte být přihlášení.

Poznámka: Pamatujte si, že procentuální podobnost je pouze orientačním ukazatelem a je na osobě vedoucího práce nebo oponentů, zda se na základě její hodnoty budou rozhodovat či nikoli. Neexistuje žádný předpis, jaké hodnoty procentuální podobnosti jsou ještě přípustné a jaké nikoli. Typicky při citování úryvků ze zákona, jejichž znění musí být uvedeno beze změn, může procentuální podobnost dosáhnout i vyšších desítek procent. Vysoká míra shody (např. přes 50%) tak může znamenat pouze značný počet (i zcela řádných) citací, může ale také upozorňovat na poměrně nízký podíl původního textu.

Ve výpisu podobností naleznete sloupec **všech podobných dokumentů** a sloupec **konkrétních podobností**, v němž jsou červeným písmem zvýrazněny úryvky, které s daným textem nebo všemi vybranými texty váš text sdílí.

 Celková podobnost: 91 %

Tato aplikace červeně zvýrazní v původním dokumentu text, který je podobný s texty ve vámi vybraných dokumentech.

Tisk do pdf souboru

Jen podobnosti

ISSI Paper of the Year Award

We would like to invite nominations for the first annual International Society for Scientometrics and Informetrics (ISSI) Paper of the Year award. The goal of this award, established by the 2016 ISSI Board of Directors, is to stimulate and recognize high quality research in the field of scientometrics and informetrics.


Eligibility. The paper must be published in 2015 or 2016. Publication can be defined as posting a

Podobnosti s vybranými

Vybrat vše / Odznačit vše



85 %

Agenda: Zdroj z Internetu
Staženo: 4. 11. 2016
URL: <http://www.issi2017.org/ISSI.html>

 Podobnosti 

47 %

Agenda: Zdroj z Internetu
Staženo: 4. 11. 2016
URL: <http://qoofan.com/read/YI-PRvwAp8Q.html>

 Podobnosti 

Při kontrole, zda práce neobsahuje plagiované úryvky, se tak zaměřte na kontrolu **každé z nalezených podobností**. Narazíte-li při jejich průchodu na úryvky, které nejsou v plném textu vaší práce řádně citované nebo parafrázované, zdroje k nim doplňte. V případě, že jsou pasáže příliš dlouhé, zauvažujte nad tím, zda není možné úryvek zkrátit nebo parafrázovat. Důležité je také vzít v úvahu o jaký typ zdroje shodného textu se jedná, může se jednat např. o internetové zdroje včetně vašich vlastních textů. Řízením po odhalení plagiátu se zabývá [Opatření děkana č. 2/2010](#).

Navzdory kontrole dokumentů přes nástroj Odevzdej.cz nezapomeňte zkontrolovat, zda máte v práci řádně ozdrojované také přeložené úryvky z cizojazyčných zdrojů včetně obrázků, grafů nebo tabulek. Umožní-li vám to časové podmínky, na [této adrese](#) vaši práci smažte a zopakujte celou kontrolu na plagiáty ještě jednou. Pak budete mít jistotu, že kontrolou projdete úspěšně.

Doporučené zdroje

- Většinu dotazů při používání nástroje Odevzdej.cz vám zodpoví obecná nápověda [[WWW](#), [česky](#)]
- Článek shrnující motivace k vytvoření nástroje [[WWW](#), [česky](#)]
- Výňatek z Opatření rektora č. 6/2010 věnující se Evidenci a zveřejňování závěrečných prací [[WWW](#), [česky](#)]

Potřebujete poradit?

Kontaktní osoba: [Petra Steinbergerová](#)