

Elektronické zdroje

informační


Elektronické informační zdroje, též e-zdroje, EIZ

informační zdroje zpřístupňované v elektronické podobě prostřednictvím internetu
tj. například elektronické knihy, elektronické časopisy, plnotextové databáze aj.


Aktuálně přístupné databáze pro FF UK

úplný seznam databází přístupných uživatelům
z UK včetně výhradních pro FF UK


EIZ: Kde je hledat?

	<p>Discovery systém UKAŽ (http://ukaz.cuni.cz)</p> <p>Celouniverzitní univerzální vyhledávač informačních zdrojů UKAŽ (<i>Univerzita Karlova od A do Ž</i>). Vyhledává téměř ve všech tištěných i elektronických zdrojích dostupných na Univerzitě Karlově i ve volně dostupných webových zdrojích. Po přihlášení univerzitními údaji (jsou shodné s těmi do Studentského informačního systému) se dostanete k plným textům dokumentů.</p>
---	--


Poznámka: Z důvodu licenčních či technických omezení některých zdrojů bohužel vyhledávač UKAŽ nemůže prohledávat všechny zdroje, které jsou na UK přístupné. Seznam zdrojů, které UKAŽ neprohledává [najdete zde](#). Pokud jsou mezi neprohledávanými zdroji takové, které jsou pro vaši disciplínu zásadní, bude potřeba vyhledávat v těchto zdrojích přímo. K těmto zdrojům se dostanete přes PEZ (viz dále).


	<h2>Portál elektronických zdrojů – PEZ (http://ezdroje.cuni.cz)</h2> <p>Na portálu elektronických zdrojů (PEZ) najdete přehled předplácených oborově specializovaných databází tříděných abecedy či dle fakult a oborů. Za pozornost stojí i doporučené volně dostupné zdroje (v režimu Open Access) a zkušební přístupy k vybraným databázím.</p>
---	---

Jak se dostat z PEZ na licencované zdroje?


Rozlišují se dva způsoby přístupu k licencovaným (tj. předpláceným) zdrojům, které jsou v PEZ označené symbolem oranžového zamknutého zámku –  : **Přímý přístup** a **vzdálený přístup**.


- **Přímý přístup** využijete, sedíte-li u počítače v rámci počítačové sítě UK (např. ve fakultních knihovnách, na katedře atp.)
- **Vzdálený přístup** vám přijde vhod, sedíte-li mimo svou fakultu a UK. Tj. například doma, na koleji či v kavárně. Pro vzdálený přístup je potřeba přihlásit se zadáním svého **přihlašovacího jména a hesla**. Jsou to ty samé údaje, které používáte při práci se **Studijním informačním systémem (SIS)**.

K **Open Access** a **volně dostupným** zdrojům (označené v PEZ jako ) nebudete potřebovat žádné přihlašování ani nic jiného.

	<h2>Centrální katalog UK (http://katalog.cuni.cz)</h2> <p>V katalogu najdete záznamy předplácených e-knih a e-časopisů. Přistupujte k nim přes odkazy uvedené v záznamu nebo přes službu SFX (viz níže). Pokud vám vadí čtení z monitoru počítače, můžete si ve vybraných knihovnách FF UK půjčit tablet nebo čtečku elektronických knih.</p>
---	--

Služba SFX

SFX je služba, která vám zprostředkuje plné texty elektronických zdrojů anebo elektronickou verzi papírových dokumentů, jsou-li takové zdroje na UK k dispozici. SFX vás přesměruje ke zdroji a poskytne o něm další informace. Služba je integrovaná do většiny výše uvedených nástrojů a zpravidla ji lze použít jednoduchým klepnutím na ikonu služby, která může vypadat například takto:  a která je většinou zobrazená u záznamu daného dokumentu.

	<p>Vyhledávač Google Scholar (http://scholar.google.com)</p> <p>Velmi užitečným doplňkem k univerzitním nástrojům pro vyhledávání EIZ může být veřejně přístupný univerzální vyhledávač vědecké literatury. Scholar nabízí jednoduché a přehledné prostředí, které dobře znáte z vyhledávače Google. Velký podíl prohledávaných zdrojů nabízí přímý odkaz na plný text. Google Scholar lze navíc propojit s katalogy knihoven, které navštívujete a díky službě SFX se tak snadno dostanete i na zdroje, které knihovny či univerzita předplácí.</p>
---	---

Kde hledat elektronické verze závěrečných prací?

K elektronickým verzím vysokoškolských kvalifikačních prací obhájených na UK se nejspíše dostanete přes Centrální katalog UK (<http://katalog.cuni.cz>), buďto odkazem u záznamu práce, anebo v nabídce „Báze pro vyhledávání“ vyfiltrujte kvalifikační práce zvolením možnosti „VŠ kvalifikační a

závěrečné práce“.

Pokud hledáte práce, které byly obhájené v nedávné době, můžete zkusit vyhledávat i přímo v Digitálním repozitáři UK na adrese: <https://dspace.cuni.cz>.

Nevíte si rady s EIZ? Přihlaste se na seminář!

Pokud si nejste jistí jak s EIZ pracovat, jak zdroje hledat a orientovat se v nich, můžete se přihlásit na některý z nabídky seminářů, které pro vás Knihovna FF UK pořádá. Na seminářích budete mít možnost zeptat se přímo na cokoliv, s čím si nevíte rady. Podívejte se na nabídku seminářů EIZ [zde](#).

Máte další otázky na elektronické zdroje? Přečtěte si prosím [často kladené dotazy](#) a pokud v nich nenajdete odpověď na svou otázku, kontaktujte nás!



eiz@ff.cuni.cz